

# Toimintakertomus ja tilinpäätös 2021



Kunnanhallitus 21.3.2022 § xx  
Kunnanvaltuusto xx.xx.2022 § xx

# Sisällysluettelo

<b>1 TOIMINTAKERTOMUS</b> .....	3
1.1 OLENNAISET TAPAHTUMAT KUNNAN TOIMINNASSA JA TALOUDESSA.....	3
1.1.1 Kunnanjohtajan katsaus.....	3
1.1.2 Kunnan hallinto ja siinä tapahtuneet muutokset.....	5
1.1.3 Yleinen ja oman alueen taloudellinen kehitys.....	16
1.1.4 Olennaiset muutokset kunnan toiminnassa ja taloudessa.....	19
1.1.5 Kunnan henkilöstö.....	22
1.1.6 Ympäristötekijät.....	30
1.1.7 Muut ei-taloudelliset asiat.....	30
1.1.8 Arvio riskeistä ja epävarmuustekijöistä.....	30
1.2 SELONTEKO KUNNAN SISÄISEN VALVONNAN JA RISKIENHALLINNAN JÄRJESTÄMISESTÄ.....	33
1.3 TILIKAUDEN TULOKSEN MUODOSTUMINEN JA TOIMINNAN RAHOITUS.....	35
1.3.1 Tuloslaskelma ja sen tunnusluvut.....	35
1.3.2 Rahoituslaskelma ja sen tunnusluvut.....	36
1.3.3 Tase ja sen tunnusluvut.....	37
1.3.4 Kokonaistulot ja menot.....	39
1.4 KUNTAKONSERNIN TOIMINTA JA TALOUS.....	40
1.4.1 Yhdistelmä konsernitilinpäätökseen sisältyvistä yhteisöistä.....	40
1.4.2 Konsernin toiminnan ohjaus.....	40
1.4.3 Olennaiset konsernia koskevat tapahtumat.....	40
1.4.4 Selonteko konsernivalvonnan järjestämisestä.....	41
1.4.5 Konsernitilinpäätös ja tunnusluvut.....	42
1.5 TILIKAUDEN TULOKSEN KÄSITTELY JA TALouden TASAPAINOTTAMISTOIMENPITEET.....	46
1.5.1 Kunnanhallituksen esitys tilikauden toiminnan käsittelystä.....	46
1.5.2 Talouden tasapainottamistoimenpiteet.....	46
<b>2 TALOUSARVION TOTEUTUMINEN</b> .....	47
2.1 TOIMINNALLISTEN JA TALOUDELLISTEN TAVOITTEIDEN TOTEUTUMINEN.....	47
Keskusvaalilautakunta.....	57
Tarkastuslautakunta.....	57
Kunnanvaltuusto.....	58
Kunnanhallitus.....	58
Lupa- ja valvontalautakunta.....	59
Hallintopalvelut.....	60
Elinvoimapalvelut.....	63

Sivistyspalvelut.....	69
Tekniset palvelut .....	82
<b>2.2 TULOSLASKELMAOSAN TOTEUTUMINEN .....</b>	<b>93</b>
Verotulojen erittely.....	94
Valtionosuuksien erittely.....	95
<b>2.3 INVESTOINTIEN TOTEUTUMINEN.....</b>	<b>96</b>
<b>2.4 RAHOITUSOSAN TOTEUTUMINEN.....</b>	<b>98</b>
<b>2.5 YHTEENVETO MÄÄRÄRAHOJEN JA TULOARVIoidEN TOTEUTUMISESTA.....</b>	<b>99</b>
<b>3 TILINPÄÄTÖSLASKELMAT .....</b>	<b>100</b>
3.1 TULOSLASKELMA .....	100
3.2 RAHOITUSLASKELMA.....	101
3.3 TASE.....	102
3.4 KONSERNITILINPÄÄTÖS .....	104
<b>4 KUNNAN TILINPÄÄTÖKSEN LAATIMISTA KOSKEVAT LIITETIEDOT .....</b>	<b>108</b>
Yleiset periaatteet.....	108
Konsernitilinpäätöstä koskevat liitetiedot.....	109
Tuloslaskelmaa koskevat liitetiedot.....	110
Tasetta koskevat liitetiedot.....	114
Taseen vastaavia koskevat liitetiedot.....	114
Taseen vastattavia koskevat liitetiedot.....	117
Vakuuksia ja vastuusitoumuksia koskevat liitetiedot.....	121
Henkilöstöä koskevat liitetiedot.....	124
<b>5 ALLEKIRJOITUKSET JA MERKINNÄT .....</b>	<b>126</b>
<b>6 LUETTELO KÄYTETYISTÄ KIRJANPITOKIRJOISTA .....</b>	<b>127</b>

# 1 TOIMINTAKERTOMUS

## 1.1 OLENNAISET TAPAHTUMAT KUNNAN TOIMINNASSA JA TALOUDESSA

### 1.1.1 Kunnanjohtajan katsaus

Vuonna 2021 Kainuuseen muutti muualta Suomesta 3 025 henkilöä, jossa kasvua edelliseen vuoteen oli 223 henkilön verran. Vuonna 2021 tammi-marraskuun ennakkotietojen mukaan kokonaisnettomuutto Kainuuseen oli 115 henkilöä. Vuonna 2021 muuttovoittoa ovat Kainuun kunnista ennakkotietojen mukaan saaneet Paltamo, Kuhmo, Ristijärvi, Sotkamo ja Suomussalmi.

Talouskasvu on kiihtynyt vuoden 2021 aikana odotuksia voimakkaammin. Raaka-aineiden hinnannousu sekä komponenttien saatavuuden haasteet uhkaavat kuitenkin heikentää talouskasvua. Työllisyystilanne on parantunut odotettua nopeammin ja myönteisen työllisyystilanteen odotetaan kehittyvän edelleen positiivisesti vuonna 2022. Monissa yrityksissä osaavan työvoiman saatavuuden haasteet ovatkin jo vaikeampia kuin ennen koronapandemiaa.

Työttömyys kasvoi huippuunsa vuonna 2020 koronaviruksen myötä. Tilanne alkoi kuitenkin parantua Kainuun kunnissa jo samana vuonna ja vuonna 2021 työvoiman kysyntä oli Kainuussa ennätysellistä. Uusia avoimia työpaikkoja ilmoitettiin TE-palveluihin 80 % enemmän kuin vuonna 2020. Työttömyysaste Kainuussa oli joulukuun lopussa 10,8 %, mikä oli 1,3 prosenttiyksikköä vähemmän kuin vuotta aiemmin. Paltamon työllisyystilanne parani myös vuonna 2021. Työttömyysprosentti oli joulukuun lopussa 13,2 %, kun se vuotta aiemmin oli 15,1 %.

Koronaviruspandemiasta huolimatta Valtiovarainministeriön ennusteen mukaan Suomen BKT:n kasvu vuonna 2021 asettuisi 3,4 prosenttiin. Pandemian pahentuminen vuoden 2021 lopulla lisäsi kuitenkin epävarmuutta sekä hidasti talouskasvua loppuvuodesta. Kuntatalouden osalta vuoden 2021 tulos +1,5 miljardia euroa ei jäänyt paljoa vuoden 2020 huipputuloksesta (+1,7 mrd euroa).

Vuonna 2021 Paltamon kunnan käyttötalous pysyi kuntatasolla budjetissa. Tämä kertoo siitä määrätietoista toiminnan ja talouden kehittämistyöstä, jota on vuosien mittaan tehty. Kunnan toimintakulut kasvoivat maltillisen 0,7 % edellisvuodesta, mutta hyvän tulokertymän ansiosta toimintakate oli 374 000 euroa edellisvuotta pienempi. Henkilöstökulut kasvoivat 4,4 % (270 000 euroa). Verotulot kasvoivat edellisvuodesta 4,7 % ja valtionosuudet 0,6 %. Kunta haki harkinnanvaraisen valtionosuiden korotusta ja sitä myönnettiin 595 000 euroa vuodelle 2021. Ilman harkinnanvaraista valtionosuutta valtionosuuksien muutos olisi ollut negatiivinen (-3,6 %). Kunnan vuoden 2021 ylijäämäksi muodostui 88 459 euroa. Ilman harkinnanvaraista valtionavustusta vuosi olisi ollut noin 500 000 euroa alijäämäinen (talousarvio -450 000 euroa). Paltamon kunnan osuus Kainuun sote -kuntayhtymän alijäämästä oli -946 829 euroa. Kunnan taseeseen jää kertynyttä ylijäämää 96 630 euroa.

Vuodelle 2021 oli varattu investointimäärärahaa yhteensä 2 625 000 euroa, josta käytettiin 2 212 157 euroa. Uuden kunnantalon rakentaminen aloitettiin Salmelankujalle alkukesästä. Kunnantalon rakennustyömaa etenee aikataulussa ja muuttamaan päästään alkukesästä 2022.

Vuosi 2021 oli monella tapaa haasteellinen, mutta Paltamon kunta selvisi siitä kohtuullisen hyvin. Korjausvelan purkaminen eteni ja työskentely asian parissa jatkuu vuosina 2022 ja 2023. Uusi valtuustokausi käynnistyi kesällä. Kunta päivitti vuonna 2021 kuntastrategian vuosille 2022 - 2030. Vuosi 2022 on viimeinen nykyvuotoisten kuntien talousarviovuosi, sillä pitkään valmisteltu sote-uudistus toteutuu täysimääräisesti vuoden 2023 alusta sosiaali- ja terveystoimen ja pelastustoimen järjestämisvastuun siirtymässä perustettaville hyvinvointialueille.

Kunta on jatkanut aktiivisesti valmistautumista KaiCell Fibers Oy:n tehdashankkeen toteutumista ajatellen. Kunnanvaltuusto hyväksyi Paltamon biotuotetehtaan asemakaavan kesäkuussa 2019. Kaava

sai lainavoiman kesällä 2021. Pohjois-Suomen Aluehallintovirasto (AVI) on myöntänyt ympäristö- ja vesitalousluvan KaiCell Fibers Oy:n Paltamon sellu- ja biotuotetehtaalle 15.7.2020. Ympäristöluvasta on valitettu Vaasan hallinto-oikeuteen.

Paltamoon on suunnitteilla viisi tuulipuistoa, joihin on kaavailtu yhteensä yli 80 tuulivoimalaa. Puistot sijoittuisivat Paltamon pohjois- ja itäosiin: Takiankankaalle, Hukkalansaloon, Varsavaaraan, Valkeisvaaraan ja kunnan itärajalles. Paltamon kunnanhallitus on tehnyt kaikille puistoille kaavoituksen aloittamispäätöksen.

Kiitän kaikkia kunnassa vuoden 2021 aikana toimineita viranhaltijoita ja työntekijöitä työstänne kuntamme parhaaksi. Samoin kiitän kaikkia luottamushenkilöitä hyvästä yhteistyöstä ja pyyteettömästä panoksestanne kuntamme asioiden hoitamiseen. Kunnassamme on monia vahvuuksia ja poikkeuksellisen hieno historia, joista voimme ammentaa tulevaisuuden menestystekijöitä.

Kunnanjohtaja Pasi Ahoniemi

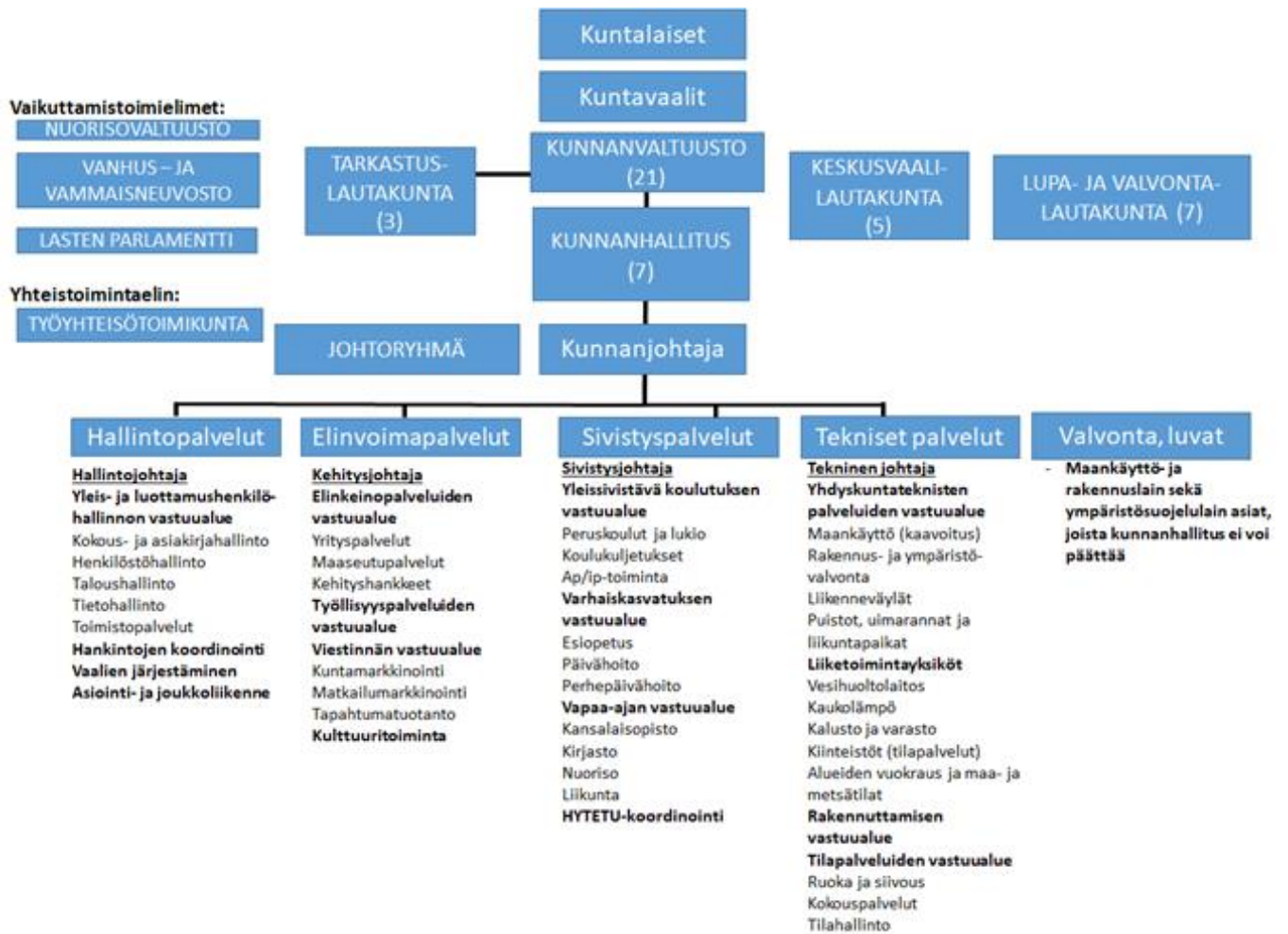
## 1.1.2 Kunnan hallinto ja siinä tapahtuneet muutokset

Toimintakertomusvuonna toimitettiin kuntavaalit. Kuntavaaleissa 13.6.2021 valittujen päättäjien toimikausi alkoi 1.8.2021. Luottamushenkilöhallinnossa tapahtuneet muutokset on esitetty kunkin toimielimen kohdalla.

Kunnan hallintojohtajan virkasuhde päättyi 31.10.2021. Uuden hallintojohtajan haku käynnistettiin marraskuussa 2021 ja valinta suoritettiin joulukuussa. Uusi hallintojohtaja Petra Tolonen on aloittanut virassaan 1.3.2022. Väliaikana hallintojohtajan sijaisena on toiminut kunnanjohtaja Pasi Ahoniemi.

Kunnanvaltuusto teki kokouksessaan 20.9.2021 § 50 useampia tarkennuksia ja lisäyksiä hallintosääntöön. Hallintosäännön muutokset astuivat voimaan 1.10.2021. Hallintosääntöön tehdyt tarkennukset ja muutokset on yksilöity kunnanvaltuuston päätöstekstissä.

# Paltamon kuntaorganisaatio



## KUNNANVALTUUSTO

Toimintavuoden aikana kunnanvaltuusto kokoontui 7 kertaa ja käsitteli 71 asiaa.

### Valtuutetut 31.7.2021 saakka

Arffman Paavo	PS
Heikkinen Seppo	Kesk.
Heikkinen Teuvo	Kesk.
Horto Ilkka	SDP
Huusko Antti	SDP
Jarva Marisanna	Kesk.
Kemppainen Erkki	Kesk.
Kemppainen Väinö	Kesk.
Keränen Kari	Vas.
Keränen Pentti	Kesk.
Keränen Ville	Kesk.
Korvajärvi Tuula	Kesk.
Laakso Perttu	Kesk.
Luiro-Juntunen Tanja	Vas.
Mikkonen Veijo	Vas.
Saastamoinen Jyri	Kok.
Siira Martti	Kesk.
Soldatkin Päivi	Vas.
Valtanen Maisa	KD
Väisänen Markku	Kesk.

Valtuutettuja yhteensä 20 (16.12.2019 alkaen).

Puheenjohtaja Marisanna Jarva

I varapuheenjohtaja	Kari Keränen
II varapuheenjohtaja	Pentti Keränen
Sihteeri	hallintojohtaja (tai sijaisensa)

### Valtuutetut 1.8.2021 alkaen:

Arffman Paavo	PS
Homanen Samppa	Kok.
Huusko Antti	SDP
Jarva Ilkka	Kesk.
Karjalainen Anita	Kesk.
Kemppainen Erkki	Kesk.
Keränen Kari	Kesk.
Keränen Pentti	Kesk.
Korvajärvi Tuula	Kesk.
Kärkkäinen Saira	PS
Leinonen Ulla	Kesk.
Maaranen Anne	Kesk.
Möttönen Mari	Kesk.
Pyykkönen Jari-Pekka	Vas.
Saastamoinen Jyri	Kok.
Siira Matti	Kesk.
Soldatkin Päivi	Vas
Tolonen Aaro	Kesk.
Valtanen Maisa	KD
Viitanen Jani	PS
Väisänen Veli	Kesk.



Valtuutettuja yhteensä 21.

Puheenjohtaja	Tolonen Aaro
I varapuheenjohtaja	Soldatkin Päivi
II varapuheenjohtaja	Möttönen Mari
Sihteeri	hallintojohtaja (tai sijaisensa)

## **KUNNANHALLITUS**

Paltamon kunnanhallitukseen kuuluu 7 jäsentä ja jokaisella on henkilökohtainen varajäsen. Kunnanhallitus kokoontui 19 kertaa ja käsitteli 355 asiaa.

### **Varsinaiset jäsenet 31.7.2021 asti**

<b>Nimi</b>	<b>Puolue</b>
Horto Ilkka	SDP
Kemppainen Erkki	Kesk.
Korvajärvi Tuula	Kesk.
Lillinen Soile	Vas.
Möttönen Mari	Kesk.
Nieminen Markku	Kesk.
Pyykkönen Jari-Pekka	Vas.

### **Varajäsenet:**

Heikkinen Seppo	Kesk.
Horto Anniina	SDP
Huusko Ritva	Kesk.
Mikkonen Veijo	Vas.
Ruskonmäki Niina	Kesk.
Tolonen Ritva	Vas.
Väisänen Markku	Kesk.

Puheenjohtaja	Tuula Korvajärvi
I varapuheenjohtaja	Soile Lillinen
II varapuheenjohtaja	Markku Nieminen
Sihteeri	hallintojohtaja (tai sijaisensa)

### **Varsinaiset jäsenet 1.8.2021 alkaen**

<b>Nimi</b>	<b>Puolue</b>
Karjalainen Anita	Kesk.
Kemppainen Erkki	Kesk.
Keränen Kari	Vas.
Korvajärvi Tuula	Kesk.
Kärkkäinen Saira	PS
Saastamoinen Jyri	Kok.
Väisänen Veli	Kesk.

### **Varajäsenet:**

Jäppinen Minna	Kesk.
Karppinen Sampo	Kesk.
Keränen Pentti	Kesk.
Keski-Liikala Arja	Kok.

Lillinen Soile  
Maaranen Anne  
Viitanen Jani

Vas  
Kesk.  
PS

Puheenjohtaja  
I varapuheenjohtaja  
II varapuheenjohtaja  
Sihteeri

Tuula Korvajärvi  
Kari Keränen  
Erkki Kemppainen  
hallintojohtaja (tai sijaisensa)

## **LUPA- JA VALVONTALAUTAKUNTA**

Lupa- ja valvontalautakunnassa on 7 jäsentä ja jokaisella on henkilökohtainen varajäsen. Lupa- ja valvontalautakunta kokoontui 3 kertaa ja käsitteli 25 asiaa.

### **Varsinaiset jäsenet 31.7.2021 asti**

<b>Nimi</b>	<b>Puolue</b>
Heikkinen Milla	Kesk.
Hukkanen Evie	Vas.
Huusko Antti	SDP
Huusko Ritva	Kesk.
Keränen Pentti	Kesk.
Keski-Liikala Arja	Kok.
Siira Martti	Kesk.

### **Varajäsenet:**

Heikkinen Teuvo	Kesk.
Keränen Eero	SDP
Kontinaho Marika	Kesk.
Lumpo-Huusko Heli	Kesk.
Soldatkin Päivi	Vas.
Valtanen Maisa	KD
Väisänen Veli	Kesk.

Puheenjohtaja: Martti Siira

Varapuheenjohtaja:

Esittelijä, sihteeri

Arja Keski-Liikala

rakennustarkastaja/ ympäristötarkastaja

### **Varsinaiset jäsenet 1.8. alkaen**

<b>Nimi</b>	<b>Puolue</b>
Heikkinen Milla	Kesk.
Homanen Samppa	Kok.
Hukkanen Evie	Vas.
Huusko Antti	SDP
Keränen Pentti	Kesk.
Leinonen Ulla	Kesk.
Viitanen Jani	PS

### **Varajäsenet:**

Kerman Matti	PS
--------------	----

Keski-Liikala Arja	Kok.
Laine Jenni	SDP
Lillinen Soile	Vas.
Lumpo-Huusko Heli	Kesk.
Siira Martti	Kesk.
Tolonen Aaro	Kesk.

Puheenjohtaja: Jani Viitanen  
 Varapuheenjohtaja: Pentti Keränen  
 Esittelijä, sihteeri rakennustarkastaja/ ympäristötarkastaja

## TARKASTUSLAUTAKUNTA

Tarkastuslautakunnassa on 3 jäsentä ja jokaisella henkilökohtainen varajäsen. Tarkastuslautakunta kokoontui 9 kertaa ja käsitteli 65 asiaa.

### Varsinaiset jäsenet 31.7.2021 asti

Nimi	Puolue
Arffman Paavo	PS
Konttinen Erja	Kd.
Saastamoinen Jyri	Kok.

### Varajäsenet:

Happo Suvi	Kd.
Kerman Matti	PS
Moilanen Reijo	Kok.

Puheenjohtaja: Jyri Saastamoinen  
 Varapuheenjohtaja: Paavo Arffman  
 Sihteeri: Raija Leinonen

Paltamon kunnan tilintarkastusyhteisö on KPMG Oy Ab, jonka nimeämänä päävastuullisena tilintarkastajana toimi JHT, KHT Antti Kääriäinen.

### Varsinaiset jäsenet 1.8.2021alkaen

Nimi	Puolue
Jarva Ilkka	Kesk.
Konttinen Erja	Kd.
Pyykkönen Jari-Pekka	Vas.

### Varajäsenet:

Happo Suvi	Kd.
Hujanen Kaisa	Vas.
Huusko Ritva	Kesk.

Puheenjohtaja: Jari-Pekka Pyykkönen  
 Varapuheenjohtaja: Ilkka Jarva  
 Sihteeri: Raija Leinonen

Paltamon kunnan tilintarkastusyhteisö on KPMG Oy Ab, jonka nimeämänä päävastuullisena tilintarkastajana toimi JHT, KHT Antti Kääriäinen.

## KESKUSVAALILAUTAKUNTA

Keskusvaalilautakunnassa on 5 jäsentä ja varajäseniä (kutsumisjärjestyksessä, eivät henkilökohtaisia). Keskusvaalilautakunta kokoontui 11 kertaa ja käsitteli 80 asiaa.

### Varsinaiset jäsenet 31.7.2021 asti

<b>Nimi</b>	<b>Puolue</b>
Keränen Ville	Kesk.
Tolonen Ritva	Vas. 8.3. asti
Palm Pirkko	SDP
Karjalainen Ahti	Kok.
Huusko Juhani	PS
Mikkonen Tarja	Vas. 8.3. alkaen

### Varajäsenet kutsumisjärjestyksessä:

Happo Suvi	Kd. 8.3. asti
Härkönen Irja	Kd 8.3. alk.
Soldatkin Päivi	Vas 8.3. asti
Pyykkönen Mari	Vas. 19.4. alk.
Jäppinen Minna	Kesk. 8.3. asti
Kemppainen Anna	Kesk. 8.3. alk.
Kuisma Antti	Vas.
Raunio Janne	PS
Tervonen Juho	Kesk.
Väisänen Veli	Kesk.8.3. asti
Kemppainen Väinö	Kesk. 8.3. alk.
Karonen Mirja	Vas.

Puheenjohtaja: Ville Keränen

Varapuheenjohtaja: Ritva Tolonen 8.3.2021 asti, Tarja Mikkonen 8.3.2021 alkaen  
Sihteeri: Raija Leinonen

### Varsinaiset jäsenet 1.8.2021 alkaen

<b>Nimi</b>	<b>Puolue</b>
Karjalainen Anita	Kesk.
Tolonen Ritva	Vas.
Laine Jenni	SDP
Peltoniemi Markku	Kok.
Kerman Jaana	PS

### Varajäsenet kutsumisjärjestyksessä:

Nieminen Markku	Kesk. 15.11.2021 asti
Karppinen Sampo	Kesk. 15.11.2021 alkaen
Mikkonen Tarja	Vas.
Uusi-Illikainen Mika	PS
Karjalainen Ahti	Kok.
Haverinen Hannu	Kd.
Haverinen Senja	Kd.

Puheenjohtaja: Anita Karjalainen

Varapuheenjohtaja: Ritva Tolonen  
Sihteeri: Raija Leinonen

## **VAIKUTTAMISTOIMIELIMET**

### **VANHUS- JA VAMMAISNEUVOSTO**

#### **Varsinaiset jäsenet 31.7.2021 asti**

Pyykkönen Jari-Pekka

Karjalainen Terttu

Eskelinen Kristiina

Karppinen Kaisu

Leinonen Marjatta

Rautiainen Maarit

Kantoniemi Riikka 24.9.2020 asti, Jäppinen Minna 30.11.2020 alkaen

Paltamon Kehitysvammaisten tuki ry:n edustaja, ei nimetty

Kajaanin seudun invalidit ry:n edustaja, ei nimetty

#### **Varajäsenet:**

Lillinen Soile

Korhonen Riitta

Oikarinen Esa

Karjalainen Sirkka

Jauhiainen Arja

Juntunen Ulla

Kainuun soten vanhuspalvelut, ei nimetty

Paltamon Kehitysvammaisten tuki ry:n edustaja, ei nimetty

Kajaanin seudun invalidit ry:n edustaja, ei nimetty

Puheenjohtaja: Jari-Pekka Pyykkönen

Varapuheenjohtaja: Terttu Karjalainen

Sihteeri: Päivi Soldatkin

#### **Varsinaiset jäsenet 1.8.2021 alkaen**

Karjalainen Terttu

Tervonen Juho

Karhu Lassi

Jauhiainen Arja

Karppinen Kaisu

Eskelinen Kristiina

Rautiainen Maarit

Jäppinen Minna

Keränen Kari

#### **Varajäsenet:**

Korhonen Riitta

Karjalainen Pertti

Viitanen Eila

Koskela Hillevi

Karjalainen Sirkka

Oikarinen Esa

Juntunen Ulla

Hämäläinen Riina

Lillinen Soile

Puheenjohtaja: Terttu Karjalainen

Varapuheenjohtaja: Lassi Karhu

Sihteeri: Päivi Soldatkin

## **NUORISOVALTUUSTO**

### **Varsinaiset jäsenet 31.7.2021 asti**

Jokelainen Minerva  
Klemetti Sonja  
Hukkanen Vilma  
Kyllönen Kiia  
Korhonen Jussi  
Kinnunen Romeo

### **Varajäsenet:**

Korvajärvi Vilhemiina  
Kilpiäinen Leevi  
Puholainen Pihla  
Korhonen Jussi

Puheenjohtaja: Minerva Jokelainen  
Sihteeri: Sonja Klemetti

### **Varsinaiset jäsenet 1.8.2021 alkaen**

Kilpiäinen Leevi  
Heikkinen Ilona  
Hukkanen Vilma  
Heiskanen Nea  
Väisänen Aino

### **Varajäsenet:**

Kinnunen Romeo  
Korhonen Arttu  
Soldatkin Nelli

Puheenjohtaja: Leevi Kilpiäinen  
Sihteeri: Ilona Heikkinen

## **KUNNAN EDUSTUKSET**

KAJAANIN KAUPUNGINTEATTERI – OULUN  
LÄÄNIN ALUETEATTERI – LIIKELAITOKSEN  
ALUETEATTERIN NEUVKUNTA  
Härkönen Minna  
varalla: Soldatkin Päivi

KAINUUN KORKEAKOULUYHDISTYS RY:n vuo-  
sikokous  
Hynynen Helena  
varalla: Heikura Teuvo, 1.8.2021 alk. Viitanen  
Jani

OULUJÄRVI LEADER RY:n  
vuosikokous  
Korvajärvi Tuula  
varalla: Möttönen Mari

OULUJÄRVI LEADER RY:n  
hallitus  
Väisänen Markku,

1.8.2021 alk. Kemppainen Erkki,  
6.9. alk. Leinonen Ulla  
varalla: Korhonen Salla

KAINUUN LIIKUNTA RY:n  
vuosikokous  
Leinonen Anu,  
1.8. alk. Härkönen Jenna  
varalla: Turunen Markku,  
1.8. alk. Leinonen Anu

TERVAN TIE/VALTATIE 22 RY:n  
vuosikokous  
Väisänen Markku,  
1.8. alk. Väisänen Veli  
varalla: Kilpeläinen Mervi

TERVAN TIE/VALTATIE 22 RY:n  
hallitus  
Ahoniemi Pasi

VIITOSTIE RY:n  
vuosikokous  
Keränen Kari  
varalla: Kilpeläinen Mervi

METELI SEIS RY:n  
vuosikokous  
Huusko Ritva  
varalla: Korvajärvi Tuula

KUNNAN OMISTAMIEN JA MYMIEN MAIDEN  
JAKOTILAISUUS  
Karjalainen Mikko  
varalla: Keränen Kari

KUTSUNNAT  
Kempainen Erkki, 1.8. alk. Viitanen Jani  
varalla: Lillinen Soile,  
1.8. alk. Kempainen Erkki

KANSALAI- JA TYÖVÄENOPISTOJEN LIITON  
KOKOUSEDUSTAJA  
Hynynen Helena  
varalla: Soldatkin Päivi

MANAMANSALON MUSIIKKI- JA TAIDEYHDIS-  
TYS vuosikokousedustaja  
Horto Ilkka, 1.8. alk. Saastamoinen Jyri  
varalla: Mikkonen Veijo,  
1.8. alk. Heikkilä Jorma

EINO LEINO – TALO SÄÄTIÖ  
Hynynen Helena, 1.8. alk. Soldatkin Päivi  
varalla: Ahoniemi Pasi,  
1.8. alk. Hynynen Helena  
EINO LEINO – TALO SÄÄTIÖ  
hallitus  
Soldatkin Päivi

PALTAMON TYÖVOIMAYHDISTYS RY  
yleiset kokoukset  
Keränen Kari, 1.8. alk. Kärkkäinen Saila  
varalla: Mikkonen Veijo, 1.8. alk. Keränen Kari

PALTAMON TYÖVOIMAYHDISTYS RY  
hallitus  
Väisänen Markku  
Korhonen Salla  
Nieminen Markku  
Jauhiainen Arja

KAINUUN UUSI SAIRAALA – hankkeen ohjaus-  
ryhmä 31.7. asti  
Horto Ilkka  
varalla: Ahoniemi Pasi

KAINUUN JÄTEHUOLLON KUNTAYHTYMÄ –  
EKOKYMPPI  
yhtymäkokousedustaja

Siira Martti, 1.8. alk. Väisänen Veli  
varalla: Kerman Matti, 1.8. alk. Kempainen  
Erkki

JÄTEHUOLLON KUNTAYHTYMÄ – EKOKYMPPI  
Hallitus 31.7. asti  
Keränen Eero  
varalla: Huusko Antti

KAUKOLÄMPÖ-/ENERGIATYÖRYHMÄ  
2017-

Pyykkönen Jari-Pekka,  
1.8. alk. Kempainen Erkki  
Korvajärvi Tuula  
Ahoniemi Pasi  
Heikkinen Markku  
Korhonen Salla  
Karjalainen Mikko  
Kainuun Etu Oy edustaja  
Kainuun Metsäkeskuksen edustaja

KIINTEISTÖ OY  
PALTAMON KIEHINEN  
hallitus  
Huovinen Auvo  
Kokkonen Satu  
Nieminen Markku, 1.8. alk. Karjalainen Anita  
Siira Martti, 1.8. alk. Möttönen Mari  
Tolonen Ritva, 1.8. alk. Viitanen Jani  
varalla:  
Eskelinen Kristiina  
Lillinen Soile, 1.8. alk. Saastamoinen Jyri

KIINTEISTÖ OY  
PALTAMON KIEHINEN  
yhtiökokousedustaja  
Keränen Kari  
Korvajärvi Tuula

KIINTEISTÖ OY RINNELEIJO, KIINTEISTÖ OY  
KAUPPAKESKUS, KIINTEISTÖ OY KONTTITIE  
5, ASUNTO OY LEIJONPURO  
yhtiökokousedustajat  
Keränen Kari  
Pyykkönen Jari-Pekka, 1.8. alk. Tolonen Aaro

KIINTEISTÖ OY RINNELEIJO  
Hallitus  
Tolonen Ritva  
Huusko Antti  
Varalla:  
Karhu Lassi  
Laine Jenni

KÄRÄJÄOIKEUDEN LAUTAMIEHET  
Luiro-Juntunen Tanja,  
1.8. alk. Karppinen Sampo  
Valtanen Olli, 1.8. alk. Kärkkäinen Saila

MAAJAKOTOIMITUSTEN USKOTUT MIEHET

31.7. asti: 1.8. alkaen  
Karjalainen Tuovi Karjalainen Markku  
Keränen Kari Keränen Kari  
Soldatkin Päivi Soldatkin Päivi  
Karjalainen Ahti Saastamoinen Virva  
Hyttinen Voitto Karppinen Sampo  
Kovalainen Vilho Heikkilä Jorma  
Moilanen Heli Honkanen Jukka  
Nieminen Markku Jäppinen Minna  
Kortelainen Pasi Heikkilä Jorma  
Raunio Janne Maaranen Anne

OULUN POLIISIN NEUVOTTELUKUNTA  
Nieminen Markku, 1.8. alk. Valtanen Olli  
Keränen Kari, 1.8. alk. Juvonen Virpi

PALTAMON I KALAVEDEN OSAKASKUNTA,  
PALTAMON II KALAVEDEN OSAKASKUNTA,  
KIEHIMÄ-MELALAHDEN YHTEISALUE JA MIES-  
LAHTI-UURA YHTEISALUE  
edustaja  
Keränen Seppo, 1.8. alk. Moilanen Reijo  
Kerman Matti

PELASTUSLAUTAKUNTA  
Tolonen Ritva, 1.8. alk. Tolonen Aaro  
varalla Luuro-Juntunen Tanja, 1.8. alk. Jarva  
Ilkka

VALTUUSTON SUHTEELLISTEN VAALIEN LAU-  
TAKUNTA  
Siira Martti puheenjohtaja  
Soldatkin Päivi varapuheenjohtaja  
Saastamoinen Jyri, 1.8. alk. Viitanen Jani  
varajäsenet:  
Valtanen Maisa  
Arffman Paavo, 1.8. alk. Homanen Sampsa  
1.8. alk. Huusko Antti

PALTAMON VANHUSTENKOTI RY hallitus  
Pyykkönen Jari-Pekka, 1.8. alk. Uusi-Ilkai-  
nen Mika  
Keski-Liikala Arja  
Arffman Paavo

varalla:  
Lillinen Soile  
Huusko Ritva 31.7. asti

Kerman Matti 31.7. asti

KAINUUN ETU OY  
Yhtiökokousedustajat 31.7. asti  
Nieminen Markku  
varalla:  
Korhonen Salla

OSUUSKUNTA METSÄLIITTO  
yhtiökokousedustaja  
Keränen Eero, 1.8. alk. Kempainen Erkki  
varalla: Arffman Paavo

VUOKATIN MATKAILUKESKUS OY yhtiöko-  
kousedustaja  
Korvajärvi Tuula  
varalla: Kempainen Erkki, 1.8. alk. Möttönen  
Mari

KAINUUN VENÄJÄ – strategiaryhmä  
Nieminen Markku, 1.8. alk. Kerman Matti  
varalla: Pyykkönen Jari-Pekka

KAINUUN KOULUTUASIAIN  
NEUVOTTELUKUNTA  
Sivistysjohtaja  
varalla: Korpitien koulun rehtori

MAAKUNNALLISEN NUORISOVALTUUSTON  
EDUSTAJAT  
Jokelainen Minerva, 1.8. alk. Kilpiäinen Leevi  
Laine Ville, 1.8. alk. Korhonen Arttu

MAASEUTUHALLINNON YHTEISTOIMINTA-  
RYHMÄ  
Korvajärvi Tuula, 1.8. alk. Kempainen Erkki  
Varalla 1.8. alk. Korvajärvi Tuula

KAINUUN MAAKUNTAUUDISTUKSEN OH-  
JAUSRYHMÄ 31.7. asti  
Korvajärvi Tuula

KALLE JA ELMA KERÄSEN SÄÄTIÖN kokous-  
edustaja  
Horto Ilkka, 1.8. alk. Korvajärvi Tuula,  
Varalla 1.8. alk. Väisänen Veli



## 1.1.3 Yleinen ja oman alueen taloudellinen kehitys

### Koko maan kehitys

Valtiovarainministeriön talousennusteen (VM 2021:70 Taloudellinen katsaus Talvi 2021) mukaan Suomen BKT:n kasvu vuonna 2021 asettunee 3,4 prosenttiin. Yksityinen kulutus kasvoi jo vuoden 2021 alkupuolella, ja maailmantalouden vahvistuminen, elvytystoimet sekä Suomen vientituotteiden kysynnän kasvu tärkeillä kauppalueilla nostivat sekä vientiä että tuontia. COVID-19-pandemian pahentuminen vuoden 2021 lopulla lisäsi epävarmuutta sekä hidasti talouskasvua vuoden vaihteen ympärillä.

Kuluttajahintaindeksin vuosimuutos kiihtyi vuoden 2021 loppupuolella yli 3 prosenttiin, mutta koko vuoden inflaatio jää Valtiovarainministeriön ennusteen mukaan 2,2 prosenttiin. Tilastokeskuksen ennakkotietojen mukaan euroalueen inflaatio oli joulutammikuussa 5,0 - 5,1 prosenttia, ja Suomen osalta inflaatio oli joulukuussa 3,5 prosenttia ja tammikuussa 4,4 %. Kuluttajahintoja on nostanut eniten muun muassa polttoaineiden sekä sähkön kallistuminen.

Valtiovarainministeriön joulukuun ennusteen mukaan vuoden 2022 BKT:n arvioitiin kasvavan 3,0 %. Ennusteessa talouskasvun oletettiin jäävän hitaaksi vielä vuoden ensimmäisellä neljänneksellä, kunnes COVID-19-pandemiaan liittyen epävarmuuksien helpottaessa talouskasvu jälleen kiihtyisi.

Venäjä käynnisti 24.2.2022 sotilaallisen hyökkäyksen Ukrainaan. Kuntaliiton mukaan sodan vaikutusten arviointi luotettavasti on toistaiseksi mahdotonta, mutta sota kuitenkin väistämättä pienentää aikaisemmin ennustettua talouskasvu-uraa. Venäjän taloudelle asetettujen sanktioiden negatiiviset vaikutukset ulottuvat myös Suomeen, erityisesti niihin yrityksiin, jotka eivät löydä korvaavia markkinoita. Sota näkyy energia- ja raaka-ainemarkkinoilla välittömästi hintojen nousuna, kun muiden kuin Venäjän tuottamien raaka-aineiden kysyntä ylittää nopealla aikavälillä tarjonnan. ETLA on arvioinut, että Venäjän tuottaman öljyn poistuminen kokonaan maailmanmarkkinoilta nostaisi 95-oktaanisen bensiniin litrahintaa Suomessa noin 50 sentillä nykyisestä noin kahdesta eurosta.

Raaka-aineiden ja yritysten tuotantokustannusten nousu välittyi nopeasti kuluttajahintoihin ja inflaatioon, jonka pitkäkestoinen kasvu heikentää kuluttajien ostovoimaa ja vähitellen myös yksityistä kulutusta. Jos inflaatiopaineet välittyvät myös palkankorotusten tasoon, palkkainflaatiosta voi syntyä itseään ruokkiva kierre. Raaka-aineiden ja yritysten tuotantokustannusten nousu välittyi nopeasti kuluttajahintoihin ja inflaatioon, jonka pitkäkestoinen kasvu heikentää kuluttajien ostovoimaa ja vähitellen myös yksityistä kulutusta. Jos inflaatiopaineet välittyvät myös palkankorotusten tasoon, palkkainflaatiosta voi syntyä itseään ruokkiva kierre. Hintojen nousuakin suurempi vaikutus kulutukseen ja investointien kehitykseen voi syntyä sodan aiheuttamasta epävarmuudesta, tulevaisuuden uskon heikentymisestä, eristäytymisestä ja maariskistä, joka liittyy Suomen ja Venäjän maantieteelliseen läheisyyteen ja tiiviisiin talouskytköksiin. Epävarmuuden lisääntyminen näkyy jo maaliskuun alun luottamusindikaattoreiden lukemissa sekä lukuisten investointihankkeiden pysäyttämisessä. Venäjän sotatoimet ovatkin järkyttäneet suomalaisen yhteiskunnan luottamusta ja tulevaisuuden uskoa jo rajusti. Sodan leviäminen muihin maihin on riski, johon pitää varautua. Myös Venäjän yhteiskuntarakenteen nopeisiin muutoksiin ja mahdolliseen pakolaistulvaan Venäjältä on varauduttava.

(Lähde: Kuntaliitto)

### Kuntatalous

Toiminnan ja investointien rahavirralla mitattuna kuntatalous oli vuonna 2021 lähes tasapainossa, ja velkaantumisen kasvu hidastui. Kokonaisuutena Manner-Suomen kuntien ja kuntayhtymien tulos oli odotusten mukainen, + 1,5 miljardia euroa, eikä jäänyt paljoa huippuvuoden 2020 1,7 miljardin euron tuloksesta.

Kuntien toimintamenot kasvoivat lähes 8 prosenttia edellisvuodesta. Väestön ikärakenteen muutos lisäsi kuntien peruspalveluiden palvelutarvetta noin 0,3 prosenttiyksikköä ja kuntien tehtävien laajennukset 112 milj. euroa. Palkkaratkaisun sopimuskorotusten vaikutus oli noin 1,8 % (300 milj. euroa). Työmarkkinatuen kustannukset nousivat kunnissa 12,5 prosentilla ja kuntatyönantajan sosiaalivakuutusmaksut 0,3 %-yksikköä. Tulokehitys pysyi kuitenkin menojen kehityksessä mukana, ja kuntien verokehitys oli hyvä jo toista vuotta peräjälkeen. Ennen koronapandemiaa kuntien verotulojen kasvu pysytteli noin kahden prosentin tuntumassa, mutta vuonna 2021 kasvu lähenteli 7 prosenttia. Kuntien yhteisövero lisääntyi talouden elpymisen ja kuntien määräaikaisen yhteisöveron jako-osuuskorotuksen vuoksi lähes 45 prosenttia. Kuten menoja, korona lisäsi myös kuntien tuloja korona-avustusten muodossa. Koronatukia kunnat saivat noin 2,4 miljardia euroa. Valtaosa tuesta, 1,5 mrd. euroa, myönnettiin valtionavustuksina, joilla kompensoitiin pandemiasta välittömästi aiheutuneita kustannuksia. Koronatuesta n. 0,6 mrd. euroa myönnettiin korotetun yhteisövero-osuuden kautta. Lisäksi koronatukia kohdennettiin opetus- ja kulttuuritoimen sektorille sekä peruspalvelujen valtionosuuteen vajaa 0,4 mrd. euroa.

Kertaluonteiset tuet eivät kuitenkaan ratkaise kuntatalouden rakenteellisia ongelmia: tulojen ja menojen epäsuhtaa sekä mittavia investointitarpeita. Vuonna 2021 investointien määrä laski edellisvuodesta, mikä näkyi toiminnan ja investointien rahavirran vahvistumisena ja lainanottotarpeen pienehkömisenä. Kuntien lainakanta kasvoi vuonna 2021 noin 800 miljoonaa euroa, josta syömävelkaa oli 10 miljoonaa euroa.

Kahdesta perättäisestä vahvasta vuodesta huolimatta kuntatalouden näkymät ovat haastavat. Määräaikaisten tukien poistuminen sekä sote-uudistus muuttavat kuntataloutta merkittävästi, samoin työllisyyden hoidon siirtyminen kuntien vastuulle. Myös hyökkäys Ukrainaan vaikuttaa niin julkisen sektorin menoihin ja tuloihin kuin myös kuntatalouteen. Ensimmäiseksi vaikutukset näkyvät menopaineina lähinnä valtiontaloudessa: uusina puolustustoimintaan, turvallisuuteen, varautumiseen ja maahanmuuttoon liittyvinä määrärahatarpeina.

Myös kuntien huoltovarmuuteen, häiriöihin ja hybridivaikuttamiseen liittyvä varautumistoiminta on tarkistettava tai otettava työn alle. Kunnille aiheutuu menopaineita myös ukrainalaisten turvapaikanhakijoiden tai tilapäisen suojelun direktiivin perusteella maahan tulleiden henkilöiden palveluiden, kuten terveystalouden, varhaiskasvatuksen tai opetuksen, järjestämisestä. Jos Venäjän sota Ukrainassa pitkittyy ja nostaa Suomessa työttömyyttä, kunnille aiheutuu työttömyyden hoidosta lisäkustannuksia niin sosiaaliturvan kuin työttömien palveluiden muodossa. Työttömyyteen liittyvät kustannukset keskittyvät tyypillisesti suurille kaupungeille.

Venäjän hyökkäyksellä on väistämättä vaikutuksia myös julkisen sektorin verokertymiin. Kuntatalous ei ole kuitenkaan verovaikutusten etulinjassa, vaan ensimmäiset vaikutukset aiheutunevat kulutusveroihin. Myös yhteisöveroon välittyvät vaikutukset kohdistuvat voimakkaammin valtioon, sillä kuntien osuus yhteisöveron tuotosta on pienempi kuin valtiolla. Kuntien merkittävin vero on kunnallisvero. Kunnallisveroa maksetaan myös etuuksista, mikä tasaa kunnallisverotuottoihin kohdistuvia heilahteluja. Sodalla ei ole juuri vaikutusta kiinteistöverotuksen tuottoon.

Lähde: Kuntaliitto, Valtiokonttori: kuntien ja kuntayhtymien tilinpäätöstiedot

## **Kainuun kehitys**

Vuonna 2021 työvoiman kysyntä oli Kainuussa ennätyslistä. Uusia avoimia työpaikkoja ilmoitettiin TE-palveluihin enemmän kuin koskaan ennen, ja peräti 80 % enemmän kuin vuonna 2020. Eniten paikkoja ilmoitettiin rakennus-, korjaus- ja valmistustyöntekijöille, palvelu- ja myyntityöntekijöille sekä ryhmälle muut työntekijät eli esimerkiksi siivoojille ja eri alojen avustaville työntekijöille. Kainuussa oli joulukuun 2021 lopussa 3 335 työtöntä työnhakijaa, mikä on 493 henkeä vähemmän (-13

%) kuin vuotta aiemmin. Prosentuaalisesti tarkasteltuna työttömyysprosentin pienentyminen kahden vuoden takaisesta oli kolmanneksi suurinta koko maassa. Koko maassa työttömyys pieneni vuoden takaisesta 23 % ja kasvoi kahden vuoden takaisesta 7 %. Työttömyysaste oli Kainuussa vuoden lopussa 10,8 %, mikä oli 1,3 prosenttiyksikköä vähemmän kuin vuotta aiemmin ja 0,3 prosenttiyksikköä vähemmän kuin kaksi vuotta sitten.

Ennakkotietojen mukaan Kainuun asukasluku vuoden 2021 lopussa oli 71 257 henkilöä, jossa on vähennystä edelliseen vuoteen 407 henkilöä, kun edellisenä vuonna vähennys oli 642 henkilöä. Kainuuseen syntyi 521 vauvaa, mikä on 61 enemmän kuin edellisenä vuonna. Luonnollinen väestönkehitys pysyy kuitenkin negatiivisena (-560 henkeä) ikärakenteen vuoksi.

Kainuun sosiaali- ja terveydenhuollon kuntayhtymän Kainuun kuntien kuntalaskutus vuonna 2021 oli 290,8 miljoonaa euroa. Ennakkolaskutuksen mukaisesti tulos muodostui 20,3 miljoonaa euroa alijäämäiseksi, mikä on huomioitu kuntien tilinpäätöksissä.

## 1.1.4 Olennaiset muutokset kunnan toiminnassa ja taloudessa

### **Toiminta tilikaudelta ja sen päättymisen jälkeen**

Kunnanvaltuusto on joulukuussa 2019 hyväksynyt talouden tasapainottamissuunnitelman toteutettavaksi vuosien 2020 - 2024 aikana. Vuoden 2021 talousarvio valmisteltiin tasapainottamissuunnitelman linjausten mukaisesti ja hyväksyttiin kunnanvaltuustossa 14.12.2020. Talousarvion hyväksymisen jälkeen Paltamon kunta sai tiedon Kainuun sote-kuntayhtymän vuoden 2020 tulosten täsmennyksen sekä palkkaharmonisoinnin vaikutukset vuosille 2020 ja 2021. Tulossa olevien merkittävien talousvaikutusten vuoksi päätettiin maaliskuussa 2021 avata kunnan talousarvio 2021 uudelleen käsittelyyn sekä käynnistää osana talousarvion uudelleen avaamista koko kunnan henkilöstöä koskevan yhteistoimintamenettely, tavoitteena selvittää kunnan toiminnan osalta talouden ja palveluiden tasapainottamisen vaihtoehtoja. Uudelleen valmisteltu talousarvio hyväksyttiin 31.5.2021.

Kunta on jatkanut aktiivisesti valmistautumista KaiCell Fibers Oy:n biotuotetehdashankkeen toteutumisesta ajatellen. Pohjois-Suomen Aluehallintovirasto (AVI) on myöntänyt ympäristö- ja vesitalousluvan KaiCell Fibers Oy:n Paltamon sellu- ja biotuotetehtaalle 15.7.2020. Ympäristöluvasta on valittu Vaasan hallinto-oikeuteen ja sen ratkaisua odotetaan touko-kesäkuussa 2022. Kunnanhallitus solmi keväällä 2019 kiinteistön kauppaa koskevan esisopimuksen KaiCell Fibers Oy:n kanssa. Kunnanvaltuusto hyväksyi Paltamon biotuotetehtaan asemakaavan kesäkuussa 2020. Kaava sai lainvoiman kesällä 2021.

Toimintakertomusvuonna Paltamon kunta on ollut mukana valtakunnallisessa työllisyyden kuntakokeilussa osana Kainuun kuntakokeilua. Työllisyyden kuntakokeilut käynnistyivät 1.3 ja kuntakokeilujen myötä tietyt TE-hallinnon tehtävät siirtyivät TE-palveluista kuntien vastuulle. Kuntakokeilujen myötä kuntien vastuulle siirtyi kaikki kokeilukunnissa asuvat työttömänä tai työvoimapalveluissa olevat työnhakijat, jotka eivät ole oikeutettuja ansiosidonnaiseen päivärahaan, kaikki työttömänä tai työvoima palveluiden piirissä olevat alle 30-vuotiaat työnhakijat sekä maahanmuuttajat. Paltamon kuntakokeilutoimiston asiakkaana on keskimäärin noin 240-270 henkilöä, joista paltamolaisia on noin puolet.

Vuoden 2021 lopulla käynnistyi myös valtakunnallinen sekä alueellinen valmistautuminen TE-palvelujen pysyvään siirtoon kuntien järjestämisvastuulle. Tämän hetken suunnitelmien mukaan TE-palvelut siirtyvät kokonaisuudessaan kuntien järjestämisvastuulle vuoden 2024 loppuun mennessä ja työllisyyden kuntakokeiluja ja niitä koskevaa lainsäädäntöä on määrää jatkua siihen sakka.

Valtuustokauden vaihtumisen myötä toimintakertomusvuonna päivitettiin Paltamon kunnan kuntastrategia vuosille 2022-2030. Strategiassa määritettiin Paltamon kunnan visio, strategiset painopisteet sekä arvot. Talousarvion 2022 tavoitteet laadittiin uuden strategian pohjalta.

Vuonna 2021 jatkettiin edellisenä syksynä käynnistettyä brändiuudistusta ja kunnanhallitus hyväksyi uuden brändin mukaisen Paltamon kunnan brändikirjan ja graafisen ohjeiston joulukuussa. Brändityöhön osallistui erilaisten työpajojen ja kyselyjen kautta kunnan työntekijöitä, asukkaita, kesäasukkaita ja yrittäjiä. Uuden brändin mukainen ilme otetaan käyttöön kunnan viestinnässä vaiheittain vuoden 2022 aikana.

Korpitien monitoimikeskus valmistui ja otettiin käyttöön vuonna 2021. Monitoimikeskuksessa toimivat alakoulu, yläkoulu, lukio, päiväkotit, nuorisotoimi sekä kansalaisopisto, ja keskuksesta löytyy liikuntatiloja, mukaan lukien uusi kuntosalit.

Paltamon asukasluku oli vuoden lopussa 3 184 henkilöä. Laskua edelliseen vuoteen verrattuna oli 52 henkilöä.

## Talous tilikaudella ja sen jälkeen

Paltamon kunnan vuosikate oli 1 643 663 euroa, joka on 104,4 % suunnitelman mukaisista poistoista ja arvon alentumisista. Tilikausi muodostui 88 459 euroa ylijäämäiseksi harkinnanvaraisen valtionosuuden korotuksen 595 000 euroa turvin. Ilman harkinnanvaraista valtionavustusta kunnan tilikausi olisi ollut noin 500 000 euroa alijäämäinen (talousarvio -450 000 euroa). Paltamon kunnan osuus Kainuun sote -kuntayhtymän alijäämästä oli -946 829 euroa. Tilikauden tulokseen vaikuttivat merkittävästi purettavien ja myytävien rakennusten (kunnanvirasto, Koulukankaan toimintakeskus, Salmelankuja 5 sekä päiväkotiki Männynkäpy) hankintamenojen alaskirjaukset 228 000 euroa sekä Korpitien monitoimikeskuksen suunnittelukustannusten alaskirjaus 75 000 euroa. Tilikaudella purettiin Korpitien koulun vanhempi osa. Purkamiskustannukset olivat noin 350 000 euroa, ja purkamiskustannusten kattamiseksi käytettiin aiemmin tehtyä varausta 160 000 euroa. Kunnalla on taseessa kertynyttä ylijäämää 96 630 euroa tilikauden lopussa.

Kunnan käyttötalous pysyi kokonaisuutena budjetissa. Sivistystoimen toimintakatteen ylitys oli 327 000 euroa, mitä muut toimialueet kompensoivat. Toimintakatteen ylitys johtui tulojen jäämisestä budjetoidusta kotikuntakorvausten (80 000 euroa) sekä tukien ja avustusten (67 000 euroa) osalta, sekä menojen toteutumisesta budjetoitua suurempina henkilöstökulujen (126 000 euroa) ja vuokrien (76 000 euroa) osalta. Toimintamenot kasvoivat kokonaisuudessaan maltillisen 0,7 %. Henkilöstökulujen kasvu oli 4,4 %.

Kunnan verotulot kasvoivat edellisvuodesta 4,7 %. Valtionosuudet kasvoivat 0,6 %. Kunta haki harkinnanvaraisen valtionosuuden korotusta vuonna 2021 ja sitä myönnettiin 595 000 euroa. Ilman harkinnanvaraista valtionosuutta valtionosuuksien muutos olisi ollut -3,6 %. Korkotaso jatkui alhaisena, mutta korkokuluja nosti koronvaihtosopimukset. Kunta nosti tilikaudella talousarviolainaa 2,6 miljoonaa euroa. Lainakanta oli vuoden lopussa 18,3 miljoonaa euroa, joka on 5 755 euroa / asukas. Lainakanta kasvoi edelliseen vuoteen verrattuna 1,3 miljoonalla eurolla.

Suurimmat investointikohteet olivat uuden kunnantalon rakentaminen, koulukeskuksen jäävän osan remontointi ja koulukeskuksen kalusteet, koulukeskuksen päiväkodin piha, vesihuoltoautomaation päivitys ja Koulukankaan kaukolämpö. Lisäksi toteutettiin mm. Vesi- ja viemäriverkostojen saneerauksia.

Tilikaudella purettiin Korpitien koulun vanha osa. Purkukustannuksiin käytettiin aiempina tilikausina tehtyä varausta 160 000 euroa. Vuonna 2022 puretaan Salmelankuja 5 (Kotitupa) sekä vuonna 2023 kunnanvirasto ja koulukankaan toimintakeskus. Käytöstä poistettujen ja poistettavien rakennusten purkukustannukset ovat merkittävä rasite kunnan taloudelle.

Venäjän hyökkäys Ukrainaan 24.2.2022 on aiheuttanut merkittävää heiluntaa markkinoilla. Kunnan sijoitukset on tilinpäätöksessä arvostettu alimman arvon periaatteella. Sijoitusten markkina-arvot ovat 28.2.2022 tilanteessa tilinpäätöshetken arvostusta korkeammat.

Kuntalain mukaan kunnan ja valtion tulee yhdessä selvittää kunnan mahdollisuudet turvata asukkailleen lainsäädännön edellyttämät palvelut, sekä ryhtyä toimenpiteisiin palvelujen edellytysten turvaamiseksi. Erityisen vaikeassa taloudellisessa asemassa olevan kunnan arviointimenettely voidaan käynnistää, jos rahoituksen riittävyttä tai vakavaraisuutta kuvaavat kuntakonsernin talouden tunnusluvut ovat olennaisesti ja toistuvasti koko maan vastaavia tunnuslukuja heikommat ja jos ne ovat kahtena vuonna peräkkäin alittaneet säädetyt raja-arvot. Erityisen vaikeassa taloudellisessa asemassa olevan kunnan kriteerejä on uudistettu, ja uusia raja-arvoja sovelletaan ensimmäisen kerran vuonna 2022 vuosien 2020 ja 2021 tilinpäätösten perusteella. Kuntakonsernien tilinpäätöstietoja ei ole vielä saatavilla, joten vertailuja kuntien keskiarvoihin ei pystytä tilinpäätöshetkellä tekemään. Muiden tunnuslukujen osalta pystytään kuitenkin toteamaan, että Paltamon kunnan osalta arviointimenettelyn kriteerit eivät täyty.

Kuntaliitto suosittaa, että kunnat tarkastelevat ja tunnistavat myös tilanteet, joissa kunta on lähellä raja-arvon täyttymistä. Hallituksen esityksessä on määritelty ns. keltaiset valot, joiden täytyessä kunnan tulisi kiinnittää erityistä huomiota taloutensa kehitykseen ja analysointiin. Paltamon kunnan

osalta uusien raja-arvojen ja keltaisten valojen toteutumista on simuloitu alla (punainen = kriisikuntakriteeri täyttyy, keltainen = raja-arvo lähellä täyttymistä). Paltamon kunnan osalta velkaantuneisuuden tunnusluku täyttää kriisikuntakriteerin raja-arvon molempina vuosina. Poistojen osalta keltainen valo täyttyy vuonna 2021 ja kriisikuntakriteeri täyttyy vuonna 2020. Molemmat tunnusluvut kertovat muun muassa korkeasta investointitasosta, joka on johtanut poistojen kasvuun. Tuloveroprosentin taso on tarkkailtavalla tasolla. Alla esitetyistä tunnusluvuista on poistettu vuoden 2021 harjunnanvaraisen valtionosuuden vaikutus.

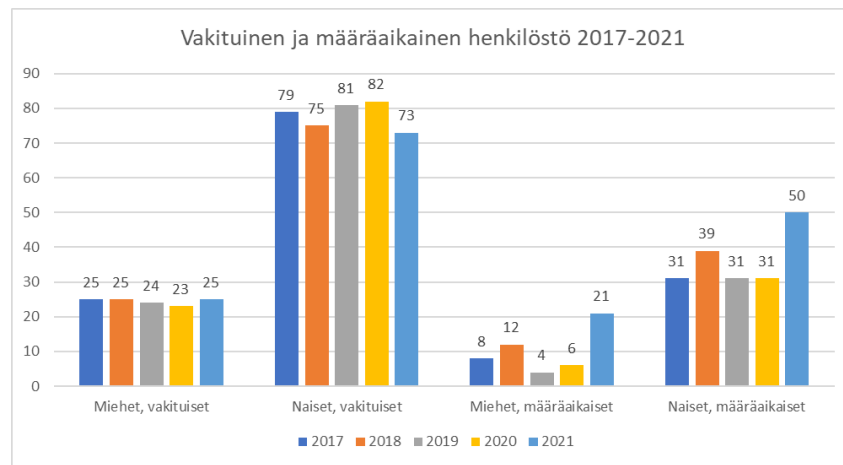
Tunnusluku	Raja-arvo (kriisi)	Raja-arvo (kelt.)	TP 2020	TP 2021
Konsernin kertynyt alijäämä	vähintään 500 € / as + 1000 € / as	vähintään 500 € / as	-205	-328,2
Konsernin vuosikate % poistoista	< 80 %	< 100 %	67 %	87 %
Tuloveroprosentti 1,5 %-yks. yli k-a	22,02	~21,5 %	22 %	22 %
Konsernin lainat ja vastuut €/as	> 50 % keskimääräisestä	> 25 % keskimääräisestä	11 244	11 948
Konsernin laskennallinen lainanhoitokate	< 0,8	< 1	0,49	0,7

### 1.1.5 Kunnan henkilöstö

Henkilöstötietojen raportoinnissa on huomioitu yleinen tietosuojakäytäntö, jonka mukaan sellaisia tietoja ei tule julkaista, jotka koostuvat alle kuuden henkilön tiedoista. Tilastotiedot on otettu henkilöstöhallinnon ohjelman tuottamista raporteista, ellei muuta mainita. Tiedot ovat 31.12.2021 tilanteesta.

#### Henkilöstön määrä ja rakenne

Paltamon kunnan henkilöstömäärä oli vuoden lopussa 136 henkilöä (ed. vuosi 142 hlöä), luvussa ovat mukana vakinaiset, määräaikaiset ja palkkatuella olevat (7 työntekijää). Henkilöstömäärässä ei ole mukana kansalaisopiston sivutoimiset tuntiopettajat, joita vuoden lopun tilanteessa oli yhteensä 33. Mukana luvuissa ei ole poliittiset luottamushenkilöt, koska he eivät ole palvelussuhteessa kuntaan. Henkilöä ei ilmoiteta määräaikaiseksi, jos hänellä on määräaikaisen tehtävän ohella vakinainen virka- tai työsuhde Paltamon kunnassa.



Henkilöstömäärän vaihtelu vuoden aikana ja osa-aikatyötä tekevien osuus henkilöstöstä vaikuttavat siihen, että henkilötyövuosi (HTV) kuvaa paremmin vuoden aikana palvelussuhteessa ollutta työvoimaa kuin henkilöstömäärä tietynä päivänä 31.12. HTV tarkoittaa täyttä työaikaa tekevän henkilön koko vuoden työskentelyä. Alla tarkastelu vuoden 2021 HTV-määristä (HTV-luvuissa ovat mukana myös kansalaisopiston tuntiopettajat):

Vuosi 2021	Varsinainen työaika, HTV	Palkalliset poissaolot, HTV	Vuosilomat HTV	Lisä- ja ylityöt, HTV	Teoreettinen työaika, HTV	Palkattomat poissaolot, HTV	Toteutunut HTV
Kuukausipalkkaiset	95,28	17,17	10,13	0,90	132,16	8,68	123,48
Tuntipalkkaiset	0,48	0,73	0,23	0,03	1,66	0,20	1,46
<b>Yhteensä</b>	<b>95,76</b>	<b>17,90</b>	<b>10,36</b>	<b>0,93</b>	<b>133,82</b>	<b>8,88</b>	<b>124,94</b>

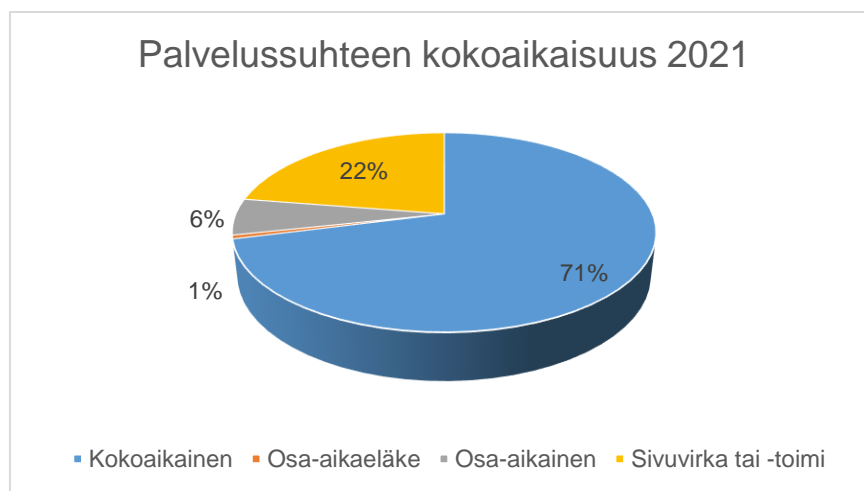
Talousarviossa 2021 arvioitu htv-määrä oli 124,38.

Teoreettisella työajalla tarkoitetaan sovittua, työaika- tai työvuorojärjestelmän mukaista työaikaa, oli henkilö töissä tai ei. Se jakaantuu kolmeen osaan: säännöllisenä työaikana tehtyyn työaikaan (varsinainen työ), muuhun työaikaan rinnastettavaan aikaan (esim. koulutus, työmatkat) sekä poissaoloaikaan (esim. vuosilomat ja sairauspoissaolot). Todellisesta tehdystä työajasta on vähennetty vuosilomat, terveysperusteiset poissaolot, kaikki muut palkalliset poissaolot, vapaana annetut työaika- korvaukset sekä rahana korvatut lisä- ja ylityöt.

Henkilöstön lukumäärä sopimusaloittain on kuvattu alla olevassa taulukossa. Valtaosa henkilöstöstä kuuluu kunnallisen työ- ja virkaehtosopimuksen (KVTES) piiriin.

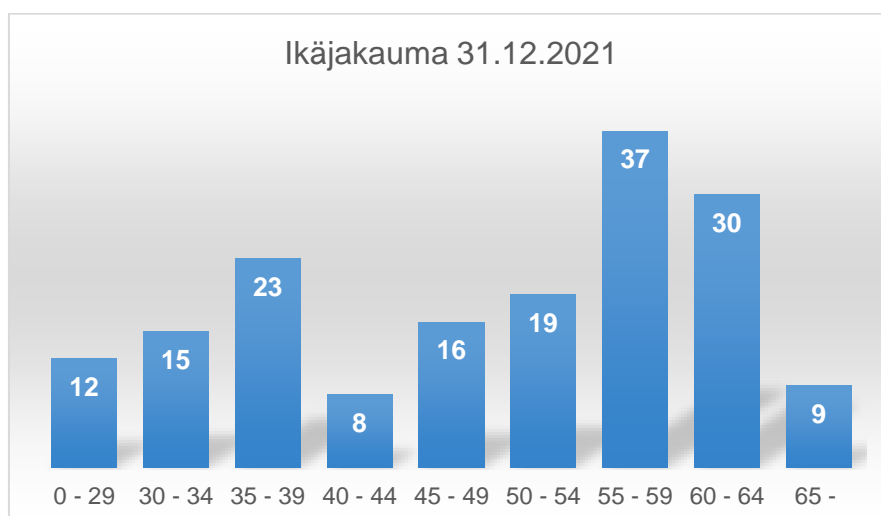
Sopimus	2021	%-osuus	Muutos % vs. 2020	2020	%-osuus
KVTES	76	55,9 %	-7,6 %	92	63,4 %
OVTES	45	33,1 %	6,9 %	38	26,2 %
TS	14	10,3 %	2,0 %	12	8,3 %
TTES	1	0,7 %	-1,3 %	3	2,1 %
<b>Yhteensä</b>	<b>136</b>	<b>100,0 %</b>		<b>145</b>	<b>100,0 %</b>

Palvelussuhteen kokoaikaisuus kertoo siitä, kuinka suuri osa 31.12.2021 palvelussuhteessa olevasta henkilöstöstä toimi kokoaikatyössä, osa-aikatyössä, osa-aikaeläkkeellä ja sivutoimissa. Vuoden takaiseen tilanteeseen verrattuna tässä ei ole tapahtunut juurikaan muutoksia (v. 2020: kokoaikatyössä 73 %, sivutoimissa 18 %, osa-aikatyössä 5 %, osittaisella hoitovapaalla 2 % ja osa-aikaeläkkeellä 1 %)



### Ikä

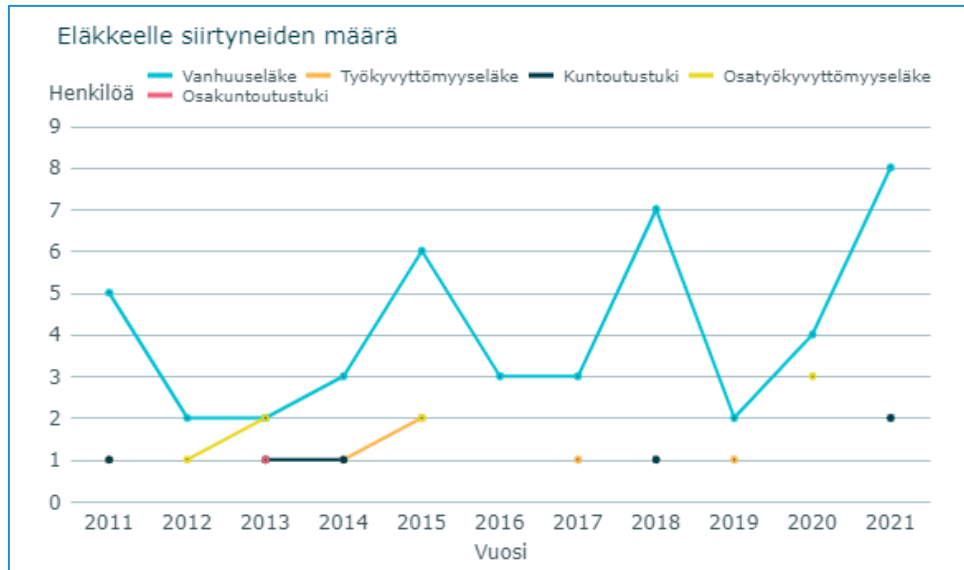
Koko henkilöstön keski-ikä v. 2021 oli 48,98 v. (v. 2020 48,48 v.; v. 2019: 50,2 v.). Naisten keski-ikä oli 47,64 v. (v. 2020 46,9 v.; v. 2019: 49,1 v.) ja miesten keski-ikä 52,54 v. (v. 2020 52,7 v.; v. 2019: 54,8 v.).





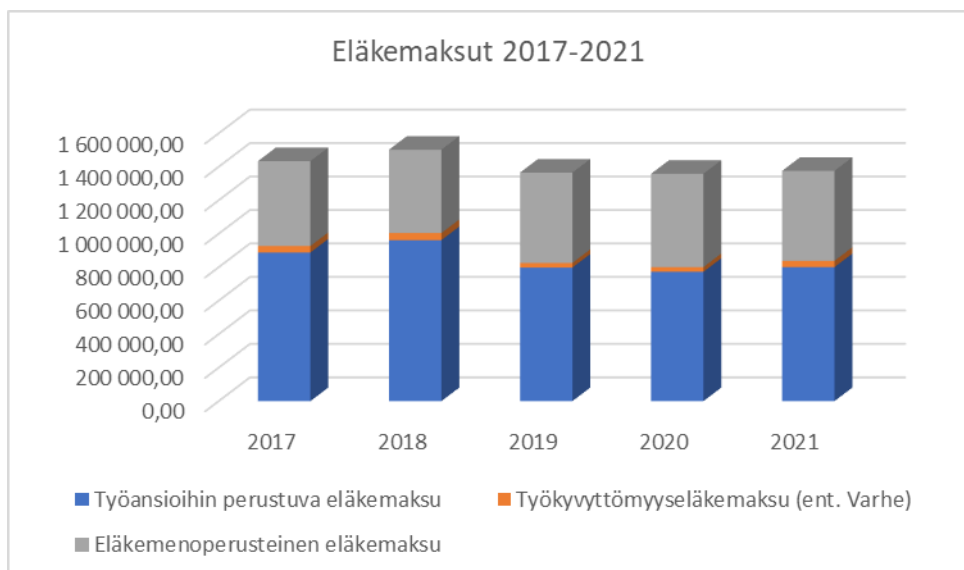
## Eläkkeelle siirtyminen

Eläkepoistuma v. 2021 oli yhteensä 8 (7) henkilöä, josta kaikki olivat vanhuuseläkkeelle siirtymisiä (v. 2020 vanhuuseläke 4, työkyvyttömyyseläke 3). Eläkkeelle siirtyneiden keski-ikä vuonna 2021 oli 63,8 (61,1) vuotta.

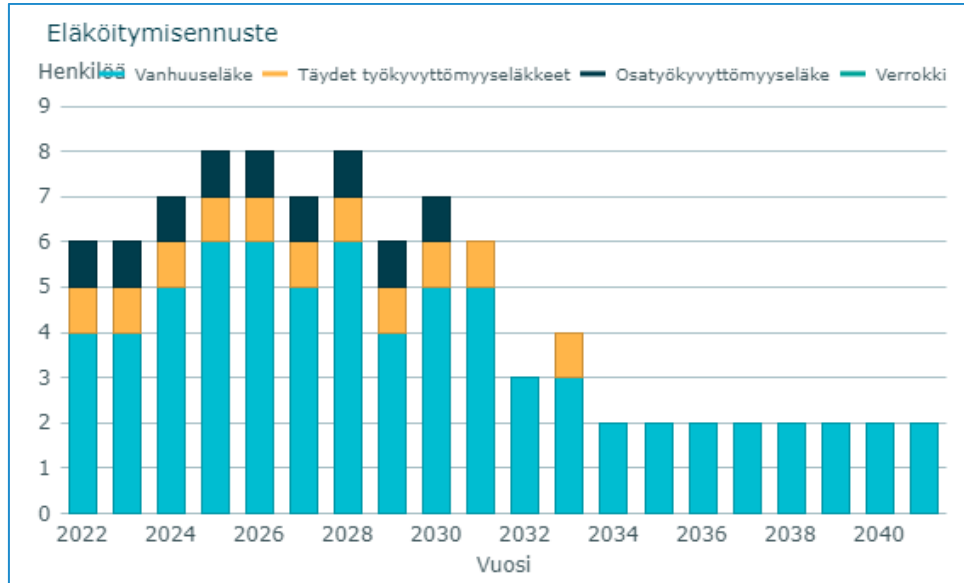


Eläkemaksuja Paltamon kunta maksoi v. 2021 yhteensä 1,4 miljoonaa euroa (ennakkotieto, v. 2020 1,4 M€). Palkkaperusteista eläkemaksua maksetaan kaikesta työstä, josta karttuu eläkettä (v. 2021 yht. 0,8 M€, v. 2020 0,8 M€). Eläkemenoperusteista eläkemaksua maksavat ne työnantajat, joiden ennen v. 2005 palveluksessa olleille työntekijöille on kalenterivuoden aikana maksettu eläkettä (v. 2021 yht. 574 000 €). Varhaiseläkemenoperusteinen eläkemaksu eli varhe-maksu poistui vuonna 2019. Sen korvasi jäsenyhteisökohtaisesti vaihteleva työkyvyttömyyseläkemaksu, joka peritään osana palkkaperusteista maksua. Paltamon kunta maksoi vuonna 2021 työkyvyttömyyseläkemaksua 37 000 euroa (2020: 28 000 €).

Paltamon kunnan eläkemaksut vuosina 2017 - 2021 näkyvät seuraavassa kuvassa. Vuoden 2021 tiedot ovat ennakkotietoja.



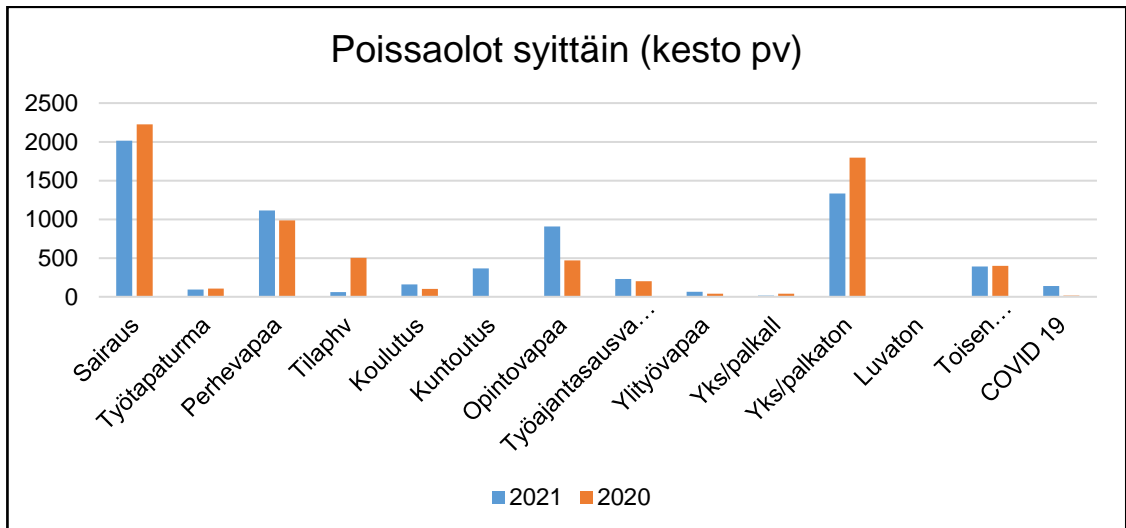
Seuraavan viiden vuoden aikana vanhuuseläkkeelle ennustetaan jäävän 35 työntekijää.



(Lähde: KEVA).

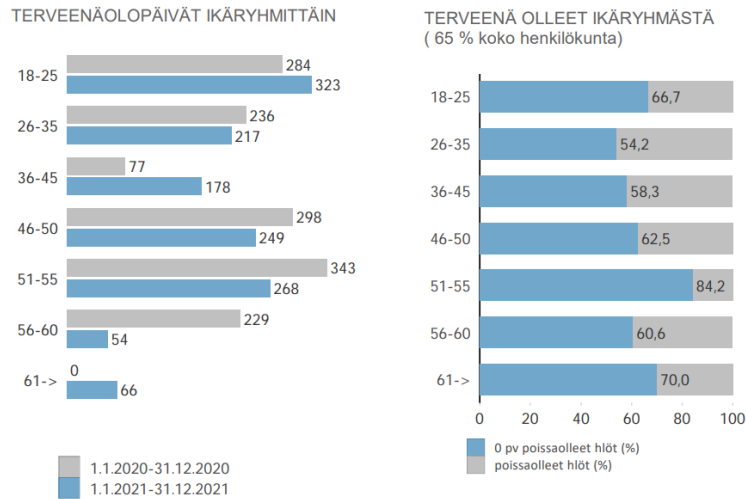
### Poissaolot

Poissaolojen tilastotiedoissa ovat mukana kaikki mahdolliset poissaolot (pl. Vuosilomat ja lomarahavapaat); suurimpina ryhminä terveysperusteiset poissaolot. Perhevapailta tarkoitetaan äitiys-, isyys-, vanhempainvapaita, hoitovapaita ja osittaisia hoitovapaita, ns. pakottavat perhesyyt. Tilapäinen hoitovapaa (tilaphv) tarkoittaa alle 12-vuotiaan äkillisesti sairastuneen lapsen hoitovapaita. Koulutus on työhön liittyvää täydennyskoulutusta.





65 %:lla henkilöstöstä (60 % v. 2020) ei ollut yhtään terveysperusteisia poissaolopäiviä toimintakertomusvuonna. Alla olevan kaavion Terveenäolopäivät ikäryhmittäin-pylväskuvaaja kertoo niiden päivien lukumäärän, jolloin kukaan työntekijöistä ko. ikäryhmässä ei ole ollut poissa. Eli jos esim. yksi henkilö on koko tarkastelujakson poissa, on terveenäolopäivien lukumäärä nolla. Luvut ovat suuntaa antavia, koska ne perustuvat työterveyshuollon kirjaamiin terveysperusteisiin poissaoloihin. (Lähde: Työterveyshuoltoraportti 1.1. - 31.12.2021, Paltamon kunta.)



## Tapaturmat

Vakuutusyhtiön tapaturmatilaston 1.1. - 31.12.2021 mukaan työssä sattui 3 tapaturmaa, joissa kaikissa syykoodina oli kaatuminen. Työmatkalla sattui 1 tapaturmaa toimintakertomusvuonna, jossa samoin syykoodina oli kaatuminen.

Tapaturmat	Työssä			Työmatkalla		
	2021	2020	2019	2021	2020	2019
Määrä (kpl)	3	8	10	1	3	0
Korvauspvt	11	64	76	76	0	0
Korvauspvt/tapaturma	4	8	8	76	0	0
Korvaukset yht. €	790 €	8 701 €	7 796 €	8 313 €	394 €	- €
Korvaukset /tapaturma €	263 €	1 088 €	780 €	8 313 €	131 €	- €

## Työkykyä ylläpitävä toiminta

### Työhyvinvointikysely

Työhyvinvointikysely henkilöstölle toteutettiin 4. - 22.10.2021. Kysely toteutettiin KEVA:n työhyvinvointikysely-palvelulla. Kyselyyn vastasi 70 (v. 2020 84) henkilöä, vastausprosentti oli 53,8 (61,8) %.

Valtaosa vastaajista (80 / 90 %) koki itsensä päivittäin tai vähintään muutaman kerran viikossa itsensä innostuneeksi työssään sekä vahvaksi ja tarmokkaaksi. Työ myös koetaan mielekkääksi, sillä vastaajista 80 (62) % tunsu päivittäin/muutaman kerran viikossa tyydytystä, kun on syventynyt työhönsä. Vastaajat myös kokivat, että heillä on mahdollisuus vaikuttaa omaan työhönsä (70 / 75 % vastanneista). Vastaajista 35,7 (37) % oli sitä mieltä, että ei ole tarpeeksi aikaa saada oma työ tehdyksi. 65,7 (70) % vastaajista oli täysin tai melko samaa mieltä siitä, että kokee omaavansa hyvät voimavarat kohdata muutoksia ja uusia haasteita. Vastaajista 67,2 (76,2) % koki, että työ tarjoaa mahdollisuuden ammatilliseen kehittymiseen ja 84,3 (82) %, että työssään pääsee käyttämään omia tietojaan ja taitojaan monipuolisesti. Työyhteisö koetaan toimivaksi. Vastaajista 68,5 (77) % oli melko tai täysin samaa mieltä, että omassa työyhteisössä pystytään ratkomaan ristiriitoja; työyhteisön ilmapiirin koki luot-

tamukselliseksi 75,7 (80) % vastaajista. Vastaajat myös kokivat, että ovat selvillä työyksikkönsä tavoitteista (87,2 / 81) % ja että omassa työyksikössä toimitaan yhteisesti sovittujen toimintatapojen mukaisesti (67,2 / 71 %). Yhteistyön eri yksiköiden välillä koki toimivaksi 57,2 (57,9) % vastaajista.

Välit omaan esimieheen koettiin luottamuksellisiksi (81,5 / 85 % vastaajista). Esimiehen koettiin myös keskustelemaan riittävästi työhön liittyvistä asioista (64,3 / 67 %). 65,7 (62) % vastaajista sai mielestään riittävästi palautetta esimieheltään. Esimiehen toiminta koettiin puolueettomaksi ja oikeudenmukaiseksi (75,7 / 71 % vastaajista) sekä innostavaksi ja kannustavaksi (71,5 / 68 % vastaajista). Vastaajista 76 (60) % kertoi käyneensä esimiehensä kanssa kehityskeskustelun kerran vuodessa. Perehdytykseen tyytymättömiä oli 30 (29,7) % vastaajista. Vastaajista 51,4 (56) % oli täysin tai melko samaa mieltä siitä, että johtaminen organisaatiossa perustuu avoimuuteen. 44,3 (51) % vastaajista oli tyytyväisiä koko organisaation johtamistapaan.

Vastaajista 14,5 (22) % oli kokenut työssään asiakkaan (esim. kuntalainen, luottamushenkilö) taholta tullutta epäasiallista käytöstä tai väkivaltaa tai sen uhkaa. Vastaajista 15 (13) % oli kokenut työssään esimiehen tai työtoverin taholta tullutta epäasiallista käytöstä tai väkivaltaa tai sen uhkaa

Vastaajista 72,5 (73,5) % suosittelisi nykyistä työpaikkaa tuttavilleen.

#### Henkilöstöedut

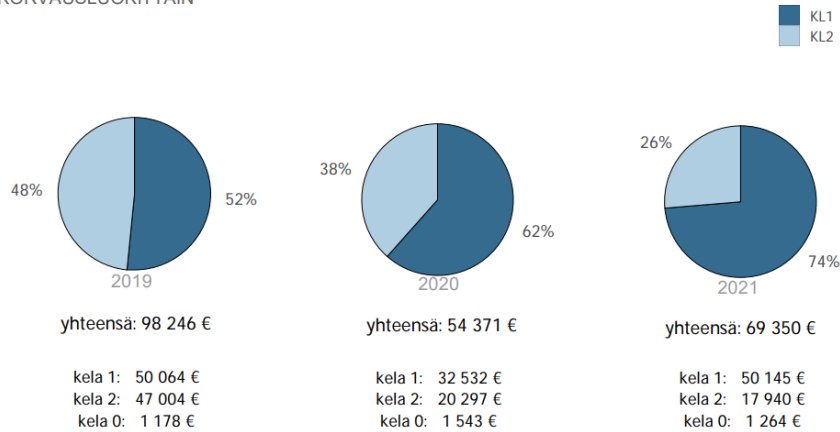
Henkilöstön työhyvinvointia ja työssäjaksamista tuettiin ePassi -liikunta- ja kulttuuriedulla. Edun suuruus vuonna 2021 oli 100 €/työntekijä, ja koronaan ja sen aiheuttamaan lisätööhön ym. liittyen etua korotettiin 30 €/työntekijä. Työnantaja tarjosi henkilöstölle mahdollisuuden käyttää maksutta kunnan kuntosalia sekä tarjosi henkilöstölle toimintasuunnitelmaan kirjatun ilmaisen influenssarokotuksen. Lisäksi järjestettiin pikkujoulutapahtuma. Henkilöstön merkkipäiviä muistettiin henkilöstöoppaan linjausten mukaisesti.

#### Työterveyshuolto

Työterveyshuollon palvelujen palveluntuottajana Paltamossa toimii Kainuunmeren Työterveys Oy. Työterveyshuollon palvelutasomuutokset eri korvausluokissa astuivat voimaan 1.1.2020 alkaen. Lakimuutoksen myötä KELA korvausluokille I ja II määritellään yksi yhteinen laskennallinen enimmäismäärä, joka on 423,60 euroa/työntekijä. Kela korvaa ensisijaisesti korvausluokan I eli ehkäisevän työterveyshuollon kustannuksia. Sairaanhoidon eli korvausluokan II kustannuksia voidaan korvata enintään 40 % yhteisestä enimmäismäärästä, mikäli yhteisestä enimmäismäärästä jää jäljelle. Työterveyshuollon toimintasuunnitelmaa päivitettiin vuonna 2020 lakimuutos huomioiden. Vuonna 2021 ehkäisevän työterveyshuollon palvelut (korvausluokka I) järjestettiin työterveyshuoltolain 4 §:n mukaisesti. Työterveyspainotteisella sairaanhoidolla (korvausluokka II) täydennettiin lakisääteistä työterveyshuoltoa. Työterveyshuollon kokonaiskustannukset nousivat merkittävästi edellisvuodesta erityisesti ennaltaehkäisevän työterveyshuollon osalta. Ennaltaehkäisevän toiminnan osuus oli 72 % prosenttiin kokonaiskustannuksista.

## Työterveyshuollon kokonaiskustannukset korvausluokittain vv. 2019 - 2021:

### KORVAUSLUOKITTAIN



LK 0 = ei KELA korvausta

LK I = ennaltaehkäisevää toimintaa, korvausprosentti 60 % enimmäiskorvausmäärästä

LK II = sairaanhoitoa, korvausprosentti 50 % enimmäiskorvausmäärästä

### Yhteistoiminta

Paltamon kunnan yhteistoimintaelimenä on toiminut työyhteisötoimikunta, joka kokoontui vuoden 2021 aikana yhteensä 7 kertaa hyväksymänsä vuosikellon mukaisesti.

Pääsopijajärjestö voi asettaa kuntaan yhden pääluottamusmiehen, mikäli Paltamon kunnan palveluksessa on ainakin yksi ao. pääsopijajärjestöön kuuluva viranhaltija/työntekijä, jonka edustajana luottamusmies/pääluottamusmies toimii. Paltamon kunnan luottamusmiehet:

- Paltamon JHL ry, osasto 686: 1 pääluottamusmies, jolla 1. vara
- JUKO Paltamo ry: 1 pääluottamusmies, jolla 1. vara ja 2. vara
- Jyty Paltamo ry: 1 pääluottamusmies, jolla 1. vara
- Tehyn Kainuun ammattiosasto ry (750): 1 pääluottamusmies, jolla 1. vara

Paltamon kunnan työsuojeluorganisaatioon kuuluu

- 1 työsuojelupäällikkö
- 1 työsuojeluvaltuutettu, jolla vara

Paltamon kunnan työsuojeluvaalit toimikaudelle 1.1.2022 - 31.12.2025 toimitettiin 16.11. - 15.12.2021 välisenä aikana. Kaikilla Paltamon kuntaan palvelussuhteessa olevilla oli mahdollisuus asettua ehdolle ja osallistua valtuutettujen valintaan. Ehdokasasetteluaikana kolme ehdokasta antoi suostumuksensa ehdokkaaksi. Työsuojeluvaalien vaalitoimikunta totesi 15.12.2021 sopuvaalin syntyneen ja toimikaudella tehtävissä toimivat työsuojeluvaltuutettu, 1. varavaltuutettu ja 2. varavaltuutettu.

### 1.1.6 Ympäristötekijät

Kunnalla on oma jäteveden käsittelylaitos ja puhtaan veden pumppaamot ja vedenottamot. Myös kaukolämpö tuotetaan kunnan toimesta.

Liikenteellinen sijainti tuo rautatie- tai maantiekuljetuksiin liittyvän onnettomuusriskin. Kuntakeskuksessa sijaitsevat Kiehimänjoen sillat. Kontiomäessä on suuri rautateiden risteysasema. Kunnan ja pelastuslaitoksen suunnitelmissa on nämä tekijät pyritty ottamaan huomioon.

### 1.1.7 Muut ei-taloudelliset asiat

Paltamon kunta tukee ja kunnioittaa työntekijöiden lainmukaisia oikeuksia eli oikeutta työehtosopimuksen mukaiseen palkkaan ja muihin vähimmäisehtoihin; suojaan, jonka lait ja sopimukset antavat; järjestäytymiseen; terveelliseen ja turvalliseen työympäristöön sekä tasa-arvoisiin ja yhdenvertaisiin mahdollisuuksiin ja kohteluun. Toimintakertomusvuonna on edelleen kehitetty ja panostettu yhteistoimintalain hengen toteutumiseen työnantajan ja työntekijöiden välisessä toiminnassa. Paltamon kunta pyrkii kaikessa toiminnassaan noudattamaan hyvän hallinnon periaatteita.

Paltamon kunnalla on nollatoleranssi korruption ja lahjonnan suhteen. Korruption ja lahjonnan riskiä ehkäistään ja valvotaan mm. hallintosäännöllä ja valvontajärjestelmällä (sisäinen ja ulkoinen valvonta). Kunnan yleinen hankintaohje ja pienhankintaohje on päivitetty ja ajantasaistettu uuden hankintalain mukaiseksi vuonna 2018. Kassanhoito-ohje on päivitetty ja ajantasaistettu vuonna 2018.

Toimintakertomusvuonna ei ole havaittu korruption ja lahjontaan liittyviä rikkomuksia.

### 1.1.8 Arvio riskeistä ja epävarmuustekijöistä

#### **Toiminnalliset riskit**

Merkittävimmissä toiminnallisissa riskeissä ei ole tapahtunut muutoksia. Ne liittyvät henkilöstön saatavuuteen ja osaamiseen, tietojärjestelmien toimivuuteen, palvelutuotannon turvaamiseen ja suhdannevaihteluihin. Henkilöstön osalta suurin toiminnallinen riski on osaavien työntekijöiden saatavuuden varmistaminen sekä pitkien sairauspoissaolojen vaikutukset palvelutuotantoon. Osaavien työntekijöiden saatavuuden osalta keskeisessä asemassa on Paltamon kunnan maine työnantajana sekä onnistuneiden rekrytointiprosessien varmistaminen. Sairaslomien osalta haasteena on töiden suunnittelu, organisointi sekä aikataulutus niin, että prosessit kestävät tilapäisen vajeen henkilöstöresursseissa. Henkilöstön vaihtuvuus on toisaalta riski toiminnalle, mutta myös mahdollisuus tarkastella palvelurakennetta uusin silmin. Kunnan ohut organisaatio pitää sisällään riskin avainhenkilöiden jäämisestä pois nopealla aikataululla, jolloin kaiken tiedon ja osaamisen siirto muulle organisaatiolle ei onnistu. Tilannetta pyritään parantamaan tehostamalla sijaisjärjestelyjä ja tiedon jakamisella useammalle henkilölle.

Henkilöstön saatavuuden, osaamisen sekä myös talouden kehittymisen vuoksi on kuntayhteistyö edennyt yhteistoiminta-alueen sekä kuntapalvelutoimiston rakentumisen yhteydessä. Tämä vastaa riskeihin laajemmin sekä lisäksi tietojärjestelmiin sisältyviin riskeihin, talous- ja henkilöstöhallinnon riskeihin.

Suuri toimintaedellytyksiin liittyvä riski on yleinen taloudellinen tilanne maailmassa sekä koronaviruspandemia. Se vaikuttaa suoraan työllisyyteen ja välillisesti siihen minkälaisin resurssein valtio voi kuntien peruspalveluita rahoittaa. Julkisen talouden kestävyysvaje ja euromaiden takausten / lainojen epävarmuus luo epävakautta myös Suomen julkisen talouden rahoitukselle kasvusta huolimatta. Myös levottomuudet eri puolilla maailmaa voivat heikentää Suomen taloudellista asemaa entisestään.

Eduskunta hyväksyi 23.6.2021 hallituksen esityksen koskien hyvinvointialueiden perustamisesta sekä sosiaali- ja terveydenhuollon ja pelastustoimen järjestämisen uudistamista. Sosiaali- ja terveydenhuollon sekä pelastustoimen järjestämistä vastuu siirtyy kunnilta hyvinvointialueille 1.1.2023.

Hyvinvointialueet saavat rahoituksensa pääosin valtiolta. Valtionrahoitus kehittyy kahtena ensimmäisenä toimintavuonna palvelutarpeen kasvulla lisättyä 0,2 prosenttiyksiköllä sekä maakuntien hintaindeksin ja tehtävämuutosten mukaan. Lisäksi hyvinvointialueet saavat jonkin verran maksutuottoja. Vuonna 2023 sektorin kokonaistulot ovat 26,4 mrd. euroa, josta 90 % tulee valtiolta. Hyvinvointialueiden menokehitys perustuu palvelutarpeen kasvuun sekä ennakoituun hintakehitykseen. Arvio investoinneista perustuu sairaanhoitopiirien taloussuunnitelmiin. Pääosa hyvinvointialueiden menoista koostuu sosiaali- ja terveystalouden tuotantokustannuksista. Vuonna 2023 menoista 25,2 mrd. euroa on henkilöstökuluja tai tavaroiden ja palveluiden ostomenoja. Hyvinvointialueille aiheutuu aluksi myös muutuskustannuksia toiminnan aloittamisesta ja järjestäytymisestä. Ennusteissa on oletettu, että ICT-muutuskustannuksista, hallinnollisista menoista sekä palkkojen yhdenmukaistamisesta aiheutuvat muutuskustannukset toteutuvat sote-uudistusta koskevassa hallituksen esityksessä arvioitun mukaisina. Muutuskustannusten mittaluokkaan liittyy epävarmuutta.

Sosiaali- ja terveystoimen sekä pelastustoimen uudistus ei tuo pelkästään toiminnallisia muutoksia, vaan myös taloudellisia muutoksia. Toisaalta sosiaali- ja terveystoimen menojen siirtyminen hyvinvointialueille tuo ennakoitavuutta kuntatalouteen. Epävarmuutta kuntatalouteen luo puolestaan kuntien ja hyvinvointialueiden rahoituksen jako. Hyvinvointialueuudistuksessa kuntien vuoden 2023 tuloveroprosentista säädetään lailla sosiaali- ja terveydenhuoltoa ja pelastustoimea koskevan uudistuksen toimeenpanosta ja sitä koskevan lainsäädännön voimaantulusta (29.6.2021/616) ja kunnanvaltuuston on määrättävä vuoden 2023 veroprosentiksi vuoden 2022 veroprosentti vähennettynä samalla prosenttiyksiköllä kaikissa kunnissa. Vähennyksen suuruus on vallitsevan arvion mukaan 12,39 % ja se tarkentuu hyvinvointialueuudistuksen valmistelun edetessä. Paltamon kunnan osalta arvio on, että vuoden 2023 veroprosentiksi muodostuu vuoden 2022 veroprosentti 22,00 vähennettynä 12,39 prosenttiyksiköllä eli 9,61 %.

Hyvinvointialueuudistus muuttaa merkittävästi myös valtionosuuksien kertymää kunnissa. Uudistuksessa tarkastellaan kustakin kunnasta hyvinvointialueelle siirtyviä kustannuksia ja verorahoitusta ja tarvittaessa tasapainotetaan muutoksen vaikutuksia siirtymätasauksin. Kuntien alustavat valtionosuuslaskelmat päivitetään vuoden 2021 tilinpäätöstietojen ja vuoden 2022 talousarvioletietojen perusteella keväällä 2022. Lopullinen laskelma syntyy vuosien 2021 ja 2022 tilinpäätöstietojen perusteella, joten kuntien talouteen liittyy merkittäviä epävarmuustekijöitä rahoituksen osalta tulevina vuosina.

Väestön ikääntyminen on pitkän aikavälin riski Paltamossa, Kainuussa ja lähes koko maassa. Kainuun asukasluku vuoden 2021 lopussa oli 71 257 henkilöä. Vähennystä edelliseen vuoteen oli 407 henkilöä, ja myös edeltävänä vuonna asukasluku pieneni 642 hengellä. Paltamon kunnan osalta asukasluku oli vuoden 2021 lopussa 3184, missä vähennystä edelliseen vuoteen oli 52 henkilön verran. Yli 64-vuotiaiden osuus oli Paltamossa vuoden 2021 lopussa 34,5 % ja väestöllinen huoltosuhde oli 87,7 (v. 2020 84). Väestöllinen huoltosuhde ilmoittaa kuinka monta alle 15-vuotiasta ja yli 64-vuotiasta on yhtä työkäistä kohti). Tilastokeskuksen ennusteen mukaan Paltamon väestöllinen huoltosuhde kasvaa vuosittain, ja saavuttaa 100 % rajan vuonna 2027. Suotuisaan ikärakenteen kehitykseen vaikuttavat suoraan uusien työpaikkojen ja paikkakunnalle muuttavien uusien asukkaiden määrä, mikä tällä hetkellä on Paltamossa haasteellista. Jos asukasluku laskee merkittävästi, kunnan omistama kiinteistöyhtiö ajautuu taloudellisiin ongelmiin kysynnän pienentyessä.

	2021	2022	2023	2024	2025	2026	2027	2028	2029	2030
Paltamo										
Väestöllinen huoltosuhde (ennuste 2021)	87,7	91,0	92,8	96,0	96,1	97,3	100,7	103,6	103,4	105,6

Lähde: Tilastokeskus

Biotuotetehdashankkeen mahdollinen toteutuminen tuo työpaikkojen ja verotulojen ohella suuret taloudelliset haasteet maankäytön, asumisen ja palveluiden suhteen.



## **Kiinteistö- ja kiinteän omaisuuden riskit**

Kiinteistöriskin toteutumiseen on kiinnitetty erityistä huomiota. Korpitien monitoimikeskuksen rakentamisen yhteydessä purettiin sisäilmaongelmainen osa rakennuksesta.

Vanha ja vähäisellä käytöllä oleva kiinteistökanta on muodostanut kunnalle merkittävän taloudellisen ja toiminnallisen riskin. Kunnan julkiset rakennukset ovat elinkaarensa osalta isossa kuvassa katsottuna voimakkaassa murrosvaiheessa teknistaloudellisen kunnan osalta. Kunnanvaltuusto on hyväksynyt osana tasapainottamisohjelmaa purkusuunnitelman käytöstä poistettujen ja poistuvien rakennusten osalta.

Hoivaosasto on rakennettu uudestaan vuosina 2011 - 2012. Sen kustannustaso oli 3,7 miljoonaa euroa. Vuonna 2016 valmistui uusi mielenterveysyksikkö, joka maksoi noin 1,7 miljoonaa. Vuonna 2019 valmistui perheasema, joka maksoi noin 1,6 miljoonaa. Tilat on vuokrattu Kainuun sotelle. Jos sote jatkoksa vetäytyy joistain käytössään olevista tiloista, jäävät käyttö- ja pääomakustannukset kunnalle.

Infran (vesi-, viemäri- ja kaukolämpöverkoston ja tiestön) rakenteiden ylläpidon riskejä pienennetään mm. kaukolämpöverkoston saneerauksen myötä ja toimitusvarmuutta ylläpidetään ajantasaisella huolto- ja korjaustyöllä.

## **Tietosuoja- ja tietoturvariskit**

Tietosuojan ja tietoturvan riskit korostuvat alati sähköisiin palveluihin pohjaavassa ja tietojärjestelmiin nojaavassa maailmassa. Kunnanhallitus hyväksyi vuonna 2018 organisaatiossa voimassa olevan tietosuojapolitiikan ja tietosuojan hallintamallin. Tietosuojapolitiikassa määritellään keskeiset tavoitteet, vastuut ja esitetään keinot, joilla tietoturvallisuutta toteutetaan.

## **Rahoitusriskit**

Rahoitusriskit voidaan jakaa tarkemmin korko-, valuutta-, maksuvalmius- ja takausriskeiksi. Korkoriski on uhka, joka liittyy kaikkiin sijoitus- ja lainanottopäätöksiin, joissa on hyödynnetty korkoinstrumentteja. Korkoriskin taustalla on korkojen muuttuminen ja kehittyminen eri ajanjaksoilla. Tilinpäätöshetkellä ennusteiden mukaan korot olisivat nousemassa lyhyellä aikavälillä monen vuoden negatiivisten korkojen ajanjakson jälkeen, mikä luo epävarmuutta myös kunnan rahoituksen suhteen. Kunnan lainoista 65 % on pitkäaikaisia lainoja, joista lähes 2/3 on kiinteäkorkoisia. Paltamon kunnalla on lisäksi korkosuojana käytetty koronvaihtosopimuksia. Kunnalla ei ole valuuttalainoja.

Maksuvalmiusriski muodostuu kunnan kyvystä kattaa kuntien jokapäiväisessä toiminnassa syntyvät menot. Paltamon kunta hallitsee maksuvalmiusriskiä päivittäisellä kassavarojen seurannalla. Näin kunta pystyy varautumaan ennalta menoihin eikä kunnan maksuvalmius vaarannu.

Takausriskin kunnalle muodostaa sen konserniyhtiöiden veloitteiden vakuudeksi annetut takaukset. Kunnilla on myös oma osuutensa kuntien takauskeskuksen takausvastuusta. Paltamon kunnan takausvastuista on annettu tarkemmat tiedot tilinpäätöksen liitetiedoissa.

## **Vahinkoriskit ja kriisit**

Maailmanlaajuinen koronapandemia on ollut arkeamme pian kaksi vuotta. Koronavirustartunnat ovat pysyneet Paltamon kunnan alueella maltillisella tasolla lähes koko toimintakertomusvuoden, mutta tilanne lähti heikkenemään loppuvuonna. Kunta on koko ajan seurannut pandemiatilannetta tarkasti, ja häiriötilanteiden johtoryhmä on kokoontunut säännöllisesti ja tarvittaessa nopeallakin aikataululla.

Venäjänsä hyökkäys Ukrainaan 24.2.2022 luo erilaisia riskejä ja haasteita monella toiminnan tasolla. Hyökkäyksen vaikutuksia on arvioitu kappaleessa 1.1.3 kohdassa kuntatalous.

Kunta varautuu yleisesti mahdolliseen lisääntyvään maahantuloon ja turvapaikanhakijoihin.

Kunta on varautunut vahinkoriskeihin moottoriajoneuvo-, omaisuus-, vastuu-, keskeytys- ja tapaturma ja matkavakuutuksilla. Riskienhallinnan haasteena on fokuoitu investointeihin, rahoitukseen, vahinkoihin ja tietoturvaan liittyvien riskien kartoitukseen. Kunnan vakuutusturvaa seurataan vuosittain vahinkotapahtumien, vakuutusmaksujen ja omavastuuosuuksien osalta.

## 1.2 SELONTEKO KUNNAN SISÄISEN VALVONNAN JA RISKIENHALLINNAN JÄRJESTÄMISESTÄ

Sisäisen valvonnan ja riskienhallinnan järjestäminen perustuu kunnan perustehtävään, toimintaympäristön analysointiin, kuntastrategiaan sekä toiminnan ja talouden tavoitteisiin. Riskienhallinta sisältää kunnan tavoitteita uhkaavien riskien tunnistamisen, arvioinnin ja priorisoinnin sekä tuloksellisen hallinnan. Valtuuston hyväksymien tavoitteiden saavuttamiseksi sekä hyvän hallintotavan toteutumiseksi riskien tunnistamisen, hallinnan sekä sisäisen valvonnan toimintatavat tulee sisällyttää mm.

- johtamis- ja päätöksentekoprosesseihin
- toiminnan ja talouden sekä investointien riski- ja lisäarvoperustaiseen suunnitteluun
- toiminnan (ml. tietojärjestelmät), omaisuuden hallinnan, hallinnon ja taloudenhoidon menettelytapoihin.

Sisäistä talouden ja toiminnan seuranta on suoritettu kunnanvaltuuston hyväksymän hallintosäännön mukaisesti. Sisäinen valvonta on järjestetty omavalvontana ilman vakinaista valvontahenkilöstöä. Kunnanhallitus on antanut ohjeet valvonnan järjestämisestä. Hallintosäännön mukaisesti kukin toimielin / palveluyksikkö ja vastuuhenkilö ovat omalta osaltaan seuranneet asetettujen tavoitteiden ja talousarvion toteutumista. Sisäistä valvontaa on suoritettu kaikilla esimiestasoilla normaalissa päivittäisessä työssä. Tässä suhteessa ei ole ilmennyt omassa toiminnassa mitään normaalista poikkeavia puutteita tai ongelmia toimintakertomusvuoden aikana.

Kunnanhallituksen antaman talousarvion täytäntöönpano-ohjeen mukaisesti palveluyksiköt ovat seuranneet talousarvion toteumaa kuukausittain ja talousarvion toteutuma on raportoitu kunnanhallitukselle neljännesvuosittain ja esitetty myös kunnanvaltuustolle tiedoksi. Talouden toteutuksessa on kiinnitetty huomiota poikkeuksellisiin eriiin, esimerkiksi jos kuukauden palkkasumma on eronnut edellisestä kuukaudesta ja tarvittaessa selvitetty tili- tai tulosyksikkökohtaisesti syyt eroavaisuuksiin. Ostolaskujen kierrätys on toteutettu talousarvion täytäntöönpano-ohjeen mukaisesti ja poikkeamat on selvitetty asianmukaisesti.

Vakinaisten virkojen ja toimien täyttämässä sekä määräaikaisten viranhaltijoiden ja työntekijöiden palkkaamisessa on toimittu hallintosäännön mukaisesti. Kunnan johtoryhmä, johon kuuluvat kunnanjohtajan lisäksi johtavat viranhaltijat, on toiminut systemaattisesti ja säännöllisesti ja sen toiminta on kehitetty toimintakertomusvuoden aikana.

Riskien kartoitusta on käyty läpi mm. vakuutusyhtiön ja luotonantajien kanssa. Kunnan omaisuuden riittävästä vakuuttamisesta on huolehdittu. Henkilöstön koulutuksesta, työterveyshuollosta ja työhyvinvoinnista on huolehdittu. Päätösten valmistelussa pyritään tarkkuuteen lakien ja säännösten noudattamisessa ja tarvittaessa jo valmisteluvaiheessa käytetään lakimiesten ja tilintarkastajan asiantuntemusta.

Tietoturvan osalta riskienhallinta on järjestetty Kainuun soten yhteisen tietohallinnon ja Atea Finland Oyj:n (joulukuusta 2020 alkaen) toimesta. Kunnan oma tietosuojan hallintamalli on hyväksytty käyttöön vuonna 2018. Ohjeistuksen noudattamista valvotaan oman henkilöstön osalta.

### **Säännösten, määräysten ja päätösten noudattaminen:**

Paltamon kunnassa on noudatettu hyvää hallintotapaa koko kunnan toiminnassa. Kuntaan tulevat asiakirjat (päättöä vaativat) kirjataan kunnassa käytössä olevaan asianhallintajärjestelmään, jossa voidaan seurata asioiden etenemistä. Kunnanhallituksen esityslistaa koottaessa viranhaltijat tarkistavat oman vastualueensa osalta päätöksentekoon tulevien asioiden määräjät ja valmistelevat ne kunnanhallituksen käsittelyyn. Myös hallintopalveluiden henkilökunta tekee koko asianhallinnan osalta seurantaasioiden etenemistä päätöksentekoon ja tarvittaessa muistuttaa asioiden valmistelusta. Kokouksista laaditaan pöytäkirjat, jotka pääsääntöisesti tarkastetaan noin kahden päivän kuluessa kokouksesta. Tarkastetusta pöytäkirjasta lähetetään otteet kaikille asianosaisille. Viranhaltijapäätökset tehdään kirjallisesti. Kunnanhallitus antoi viranhaltijapäätösohjeen 28.1.2019 § 24. Viranhaltijoiden päätökset on tuotu tiedoksi luottamushenkilöhallinnolle seuraavissa kunnanhallituksen kokouksissa. Vuoden 2021 aikana kunnalle on tullut yksi kantelu, johon liittyen on annettu selvitys ja lausunto oikeuskanslerivirastolle.

### **Tavoitteiden toteutuminen, varojen käytön valvonta, tuloksellisuuden arvioinnin pätevyys ja luotettavuus:**

Tavoitteiden, varojen käytön ja toiminnan tuloksellisuuden arviointi on esitetty toimintakertomuksessa ja talousarvion toteutumisvertailussa.

### **Omaisuuksien hankinnan, luovutuksen ja hoidon valvonta:**

Omaisuuksien hankinnassa on noudatettu hankintalakeja ja kunnan omia hankintaohjeita. Pääsääntöisesti hankinnat tehdään Kainuun hankintarenkaan yhteishankintoina ja kilpailutuksina. Yli 60.000 euron hankinnoista tekee päätöksen kunnanhallitus. Sisäinen valvonta hoidetaan pääsääntöisesti palveluyksiköittäin. Paltamon kunnan myytävä, käytöstä poistettu omaisuus myydään joko julkisella tarjouskilpailulla, huutokaupalla tai esim. kiinteistönvälittäjän kautta. Paltamon kunnan poistamaton omaisuus on luetteloitu käyttöomaisuuskirjanpidossa ja osin yksiköt pitävät omaa ns. kalustoluetteloa tilikauden menoksi kirjatusta omaisuudesta kuten tietokoneista tai muista arvokkaammista hyödykkeistä. Evli Pankki Oyj ja Elite Alfred Berg jatkavat rahastonhoitajana noudattaen kunnan antamia sijoitusperiaatteita. Salkunhoitajien salkku- ja markkinakatsauksia seurataan kuukausittain. Metsäomaisuutta on hoidettu yhteistyössä Metsänhoitoyhdistys Kainuu ry:n kanssa.

### **Arvio sisäisen valvonnan järjestämisestä:**

Paltamon kunnanhallitus on hyväksynyt kunnan ja kuntakonsernin sisäisen valvonnan ja riskien hallinnan perusteet 17.9.2014 § 28. Vastuu sisäisen valvonnan asianmukaisuudesta on ensisijaisesti tilivelvollisilla. Paltamon kunnassa tilivelvollisia ovat: kunnanhallituksen jäsenet, lupa- ja valvontalautakunnan jäsenet, keskusvaalilautakunnan jäsenet (rahan käytön osalta), tarkastuslautakunnan jäsenet (rahan käytön osalta), kunnanjohtaja, hallintojohtaja, kehitysjohtaja, sivistysjohtaja ja tekninen johtaja.

Sisäinen valvonta on Paltamon kunnassa järjestetty asianmukaisesti yksikön koko huomioon ottaen.

## 1.3 TILIKAUDEN TULOKSEN MUODOSTUMINEN JA TOIMINNAN RAHOITUS

### 1.3.1 Tuloslaskelma ja sen tunnusluvut

	1.1-31.12.2021		1.1.-31.12.2020	
<b>Toimintatuotot</b>				
Myyntituotot	1 997 353,30		1 857 350,72	
Maksutuotot	294 531,50		471 051,51	
Tuet ja avustukset	409 640,88		-	241 006,81
Muut toimintatuotot	1 166 127,34	3 867 653,02	1 204 416,15	3 291 811,57
Valm.om.käyttöön	10 577,70	10 577,70	2 470,58	2 470,58
<b>Toimintakulut</b>				
Henkilöstökulut	- 6 498 611,68		- 6 224 894,84	
Palkat ja palkkiot	- 4 958 862,73		- 4 679 537,36	
Henkilösivukulut	- 1 539 748,95		- 1 545 357,48	
Eläkekulut	- 1 376 083,10		- 1 344 716,86	
Muut henkilösivukulut	- 163 665,85		- 200 640,62	
Palvelujen ostot	- 19 914 141,75		- 20 178 269,24	
Aineet, tarvikkeet ja tavarat	- 1 369 186,37		- 1 295 370,57	
Ostot tilikauden aikana	- 1 372 606,57		- 1 296 288,70	
Varastojen lis.(+) tai väh.(-)	3 420,20		918,13	
Avustukset	- 497 306,94		- 488 168,29	
Muut toimintakulut	- 467 494,43	- 28 746 741,17	- 350 218,01	- 28 536 920,95
<b>Toimintakate</b>		<b>- 24 868 510,45</b>		<b>- 25 242 638,80</b>
Verotulot		11 836 500,08		11 301 957,92
Valtionosuudet		14 377 250,00		14 292 059,00
<b>Rahoitustuotot ja -kulut</b>				
Korkotuotot	7 156,53		-	
Muut rahoitustuotot	424 776,36		257 360,47	
Korkokulut	- 129 426,00		- 208 518,15	
Muut rahoituskulut	- 4 083,04	298 423,85	- 1 665,00	47 177,32
<b>Vuosikate</b>		<b>1 643 663,48</b>		<b>398 555,44</b>
<b>Poistot ja arvonalennukset</b>				
Suunnitelmanmukaiset poi-	1 272 057,32		1 283 237,95	
Kertaluonteiset poistot	- 74 443,90		0,00	
Arvonalentumiset	- 228 494,50	- 1 574 995,72	- 58 293,77	- 1 341 531,72
<b>Satunnaiset tuotot ja kulut</b>				
Satunnaiset tuotot		0,00		0,00
Satunnaiset kulut		0,00		0,00
<b>Tilikauden tulos</b>		<b>68 667,76</b>		<b>942 976,28</b>
Poistoeron lis.(-) tai väh.(+)		19 791,30		19 916,26
Varausten lis.(-) tai väh.(+)		-		-
Rahastojen lis.(-) tai väh.(+)		-		-
<b>Tilikauden + yli/-alijäämä</b>		<b>88 459,06</b>		<b>923 060,02</b>
<b>TULOSLASKELMAN TUNNUSLUVUT</b>		<b>2021</b>		<b>2020</b>
<b>Toimintatuotot/toimintakulut, %</b>		<b>13,5 %</b>		<b>11,5 %</b>
<b>Vuosikate/poistot ja arvonalentumiset, %</b>		<b>104,4 %</b>		<b>29,7 %</b>
<b>Vuosikate, euroa/asukas</b>		<b>516</b>		<b>123</b>
<b>Asukasmäärä</b>		<b>3184</b>		<b>3236</b>

### 1.3.2 Rahoituslaskelma ja sen tunnusluvut

	TP 2021		TP 2020	
<b>Toiminnan rahavirta</b>				
Vuosikate	1 643 663,48		398 555,44	
Satunnaiset erät	0,00		0,00	
Tulorahoituksen korjaukset	-248 840,76	1 394 822,72	654,79	399 210,23
<b>Investointien rahavirta</b>				
Käyttöomaisuusinvestoinnit	-2 360 260,08		-1 251 812,96	
Rahoitusosuudet investointimenoihin	144 815,33		0,00	
Pysyvien vastaavien hyödykkeiden luovutustulot	91 225,70	-2 124 219,05	82 065,00	-1 169 747,96
Toiminnan ja investointien rahavirta		<b>-729 396,33</b>		<b>-770 537,73</b>
<b>Rahoituksen rahavirta</b>				
Antolainauksen muutokset				
Antolainasaamisten lisäykset	0,00		0,00	
Antolainasaamisten vähennykset	0,00	0,00	0,00	0,00
Lainakannan muutokset				
Pitkäaikaisten lainojen lisäys	2 600 000,00		1 800 000,00	
Pitkäaikaisten lainojen vähennys	-1 810 009,00		-1 633 332,00	
Lyhytaikaisten lainojen muutos	500 000,00	1 289 991,00	-500 000,00	-333 332,00
Oman pääoman muutokset	0,00	0,00	0,00	0,00
Muut maksuvalmiuden muutokset				
Toimeksiantojen varojen ja pääomien muutokset	-19 681,43		-1 325,16	
Vaihto-omaisuuden muutos	-3 420,20		-918,13	
Saamisten muutos	662 218,39		-308 357,50	
Korottomien velkojen muutos	-1 515 212,45	-876 095,69	1 661 435,61	1 350 834,82
Rahoituksen rahavirta		413 895,31		1 017 502,82
<b>Rahavarojen muutos</b>		<b>-315 501,02</b>		<b>246 965,09</b>
Rahavarojen muutos				
Rahavarat 31.12.2021	5 985 546,78		6 301 047,80	
Rahavarat 1.1.2021	-6 301 047,80		-6 054 082,71	
	-315 501,02		246 965,09	
<b>Toiminnan ja investointien rahavirta 1000 €</b>	<b>-729</b>		<b>-770</b>	
<b>- kertymä viideltä vuodelta 1000 €</b>	<b>-4 236</b>		<b>-4190</b>	
<b>Investointien tulorahoitus, %</b>	<b>74,2 %</b>		<b>31,8 %</b>	
=100*Vuosikate/Investointien omahankintameno				
<b>Laskennallinen lainanhoitokate</b>	<b>0,7</b>		<b>0,3</b>	
=(Vuosikate+korkokulut)/Korkokulut+Laskennalliset lainanlyhennykset)				
<b>Lainanhoitokate</b>	<b>0,9</b>		<b>0,3</b>	
=(Vuosikate+Korkokulut)/(Korkokulut+Lainanlyhennykset)				
<b>Kassan riittävyys, pv</b>	<b>66</b>		<b>73</b>	
*365pv*Rahavarat 31.12./Kassasta maksut				
<b>Asukasmäärä</b>	<b>3 184</b>		<b>3 236</b>	

### 1.3.3 Tase ja sen tunnusluvut

VASTAAVAA	2021	2020
<b>PYSYVÄT VASTAAVAT</b>		
<b>Aineettomat hyödykkeet</b>		
Tietokoneohjelmistot	27 418,94	41 724,50
	<b>27 418,94</b>	<b>41 724,50</b>
<b>Aineelliset hyödykkeet</b>		
Maa- ja vesialueet	2 962 569,17	2 961 180,03
Rakennukset	11 065 742,52	11 172 946,82
Kiinteät rakenteet ja laitteet	4 368 699,04	4 348 038,35
Koneet ja kalusto	498 839,73	150 341,45
Ennakkomaksut ja kesk.eräiset	1 170 707,86	782 584,37
	<b>20 066 558,32</b>	<b>19 415 091,02</b>
<b>Sijoitukset</b>		
Osakkeet ja osuudet	1 542 855,67	1 560 422,13
Muut lainasaamiset	388 521,42	388 521,42
Muut saamiset	-	-
	<b>1 931 377,09</b>	<b>1 948 943,55</b>
<b>Pysyvät vastaavat yhteensä</b>	<b>22 025 354,35</b>	<b>21 405 759,07</b>
<b>TOIMEKSIANTOJEN VARAT</b>		
<b>Toimeksiantojen varat</b>		
Lahjoitusrahastojen varat	455 783,41	-
	<b>455 783,41</b>	<b>-</b>
<b>VAIHTUVAT VASTAAVAT</b>		
<b>Vaihto-omaisuus</b>		
Aineet ja tarvikkeet	146 940,74	143 520,54
Muu vaihto-omaisuus	-	-
	<b>146 940,74</b>	<b>143 520,54</b>
<b>Pitkäaikaiset saamiset</b>		
Muut saamiset	37 650,00	-
	<b>37 650,00</b>	<b>-</b>
<b>Lyhytaikaiset saamiset</b>		
Myyntisaamiset	910 917,57	721 150,07
Lainasaamiset	18 000,00	58 000,00
Muut saamiset	118 020,48	180 253,00
Siirtosaamiset	227 026,85	1 014 430,22
	<b>1 273 964,90</b>	<b>1 973 833,29</b>
<b>Rahoitusarvopaperit</b>		
Sijoitukset rahamarkkinainstrumentteihin	4 911 792,66	4 491 303,43
	<b>4 911 792,66</b>	<b>4 491 303,43</b>
<b>Rahat ja pankkisaamiset</b>		
Pankkisaamiset	1 073 354,28	1 808 359,98
Käteisvarat	399,84	1 384,39
	<b>1 073 754,12</b>	<b>1 809 744,37</b>
<b>Vaihtuvat vastaavat yhteensä</b>	<b>7 444 102,42</b>	<b>8 418 401,63</b>
<b>VASTAAVAA</b>	<b>29 925 240,18</b>	<b>29 824 160,70</b>

**VASTATTAVAA****OMA PÄÄOMA**

Peruspääoma	7 796 514,31		7 796 514,31	
Muut omat rahastot	-		-	
Edellisten tilikausien yli/alijäämä	8 170,81		931 230,83	
Tilikauden yli/alijäämä	88 459,06	<b>7 893 144,18</b>	- 923 060,02	<b>7 804 685,12</b>

**Oma pääoma yhteensä****7 893 144,18****7 804 685,12****POISTOERO JA VAPAAEHTOISET VARAUKSET**

Poistoero	176 455,15		196 246,45	
Vapaaehtoiset varaukset	-	<b>176 455,15</b>	-	<b>196 246,45</b>

**PAKOLLISET VARAUKSET**

Muut pakolliset varaukset	-	-	160 902,35	<b>160 902,35</b>
---------------------------	---	---	------------	-------------------

**TOIMEKSIANTOJEN PÄÄOMAT**

Valtion toimeksiannot	-		-	
Lahjoitusrahastojen pääomat	553 867,73	<b>553 867,73</b>	135 332,21	<b>135 332,21</b>

**VIERASPÄÄOMA****Pitkäaikainen**

Lainat rahoitus- ja vakuutuslaitoksilta	10 150 000,00		9 353 343,00	
Muut pitkäaikaiset velat	168 601,06	<b>10 318 601,06</b>	163 013,50	<b>9 516 356,50</b>

**Lyhytaikainen**

Joukkovelkakirjalainat	6 500 000,00		6 000 000,00	
Lainat rahoitus- ja vakuutuslaitoksilta	1 673 343,00		1 680 009,00	
Saadut ennakot	167 514,86		238 343,45	
Ostovelat	790 516,23		1 613 680,54	
Muut velat	109 208,33		136 893,26	
Siirtovelat	1 742 589,64	<b>10 983 172,06</b>	2 341 711,82	<b>12 010 638,07</b>

**Vieras pääoma yhteensä****21 301 773,12****21 526 994,57****VASTATTAVAA****29 925 240,18****29 824 160,70****TASEEN TUNNUSLUVUT**

	2021	2020
Omavaraisuusaste, % (100*(oma pääoma+poistoero+vapaaeht. var.)/(koko pääoma-saadut ennakot)	<b>27,1 %</b>	<b>27,0 %</b>
Suhteellinen velkaantuneisuus, % 100*(vieras pääoma-saadut ennakot)/käyttötulot	<b>70,3 %</b>	<b>73,7 %</b>
Velat ja vastuut % käyttötulosta 100*(vieras po - saadut ennakot + vuokravastuut) / käyttötulot	<b>104 %</b>	<b>74 %</b>
Kertynyt ylijäämä €	<b>96 629,87</b>	<b>8 170,81</b>
Kertynyt ylijäämä, €/asukas	<b>30,35</b>	<b>2,52</b>
Lainakanta 31.12., milj €	<b>18,32</b>	<b>17,03</b>
Vieras pääoma-(Saadut ennakot+Ostovelat+Siirtovelat+Muut velat)		
Lainakanta 31.12., €/asukas	<b>5755</b>	<b>5264</b>
Lainat ja vuokravastuut 31.12., milj €	<b>28,73</b>	<b>24,14</b>
Lainat ja vuokravastuut 31.12., €/asukas	<b>9024</b>	<b>7461</b>
Lainasaamiset, milj € sijoituksiin merkityt jvk-lainasaamiset ja muut lainasaamiset	<b>0,389</b>	<b>0,389</b>
Asukasmäärä 31.12.	<b>3184</b>	<b>3236</b>

### 1.3.4 Kokonaistulot ja menot

<b>TULOT</b>	<b>1 000 €</b>	<b>MENOT</b>	<b>1 000 €</b>
Toiminta		Toiminta	
Toimintatuotot	3 868	Toimintakulut	-28 747
Verotulot	11 837	- Valmistus omaan käyttöön	11
Valtionosuudet	14 377	Korkokulut	-129
Korkotuotot	7	Muut rahoituskulut	-4
Muut rahoitustuotot	425	Satunnaiset kulut	0
Satunnaiset tuotot	0	Tulorahoituksen korjauserät	
Tulorahoituksen korjauserät		Pakollisten varausten muutos	
- Pysyvien vastaavien		- Pakollisten varausten lis.(+), väh.(-)	-161
hyödykkeiden luovutusvoitot	-91	- Pysyvien vastaavien	
Investoinnit		hyödykkeiden luovutustappiot	0
Rahoitusosuudet investointimenoihin	145	Investoinnit	
Pysyvien vastaavien hyödykkeiden luovutustulot	91	Investointimenot	-2 360
Rahoitustoiminta		Rahoitustoiminta	
Antolainasaamisten vähennykset	0	Antolainasaamisten lisäykset	0
Pitkäaikaisten lainojen lisäys	2 470	Pitkäaikaisten lainojen vähennys	-1 680
Lyhytaikaisten lainojen lisäys	500	Lyhytaikaisten lainojen vähennys	0
Oman pääoman lisäykset	0	Oman pääoman vähennykset	
<b>Kokonaistulot yhteensä</b>	<b>33 628</b>	<b>Kokonaismenot yhteensä</b>	<b>-33 071</b>



## 1.4 KUNTAKONSERNIN TOIMINTA JA TALOUS

### 1.4.1 Yhdistelmä konsernitilinpäätökseen sisältyvistä yhteisöistä

		Yhdistely konsernitilinpäätökseen	
		Yhdistelty (kpl)	Ei yhdistelty (kpl)
Tytäryhteisöt	Yhtiöt		
	Kiinteistö ja asuntoyhtiöt	1	0
	Kunnalliste liiketoimintaa harjoittavat yhtiöt	0	0
	Muut yhtiöt	0	0
	Osuuskunnat	0	0
	Yhdistykset	0	1
Kuntayhtymät	3	0	
Osakkuusyhteisöt	2	0	
Muut omistusyhteisyydet	0	7	
<b>Yhteensä</b>	<b>6</b>	<b>8</b>	

### 1.4.2 Konsernin toiminnan ohjaus

Paltamon kunnanvaltuusto on hyväksynyt konserniohjeen 17.9.2014 § 28. Kunnanvaltuusto on talousarviossa 2021 asettanut kuntakonsernin tytäryhteisöille seuraavat tavoitteet:

1. Tilikauden tulos on vähintään 0 euroa
2. Poistot ja pakolliset varaukset tehdään tilinpäätöksessä täysimääräisinä
3. Kaikessa toiminnassa toimitaan asiakaslähtöisesti ja tehokkaasti.
4. Toiminnassa otetaan huomioon ensisijaisesti koko konsernin etu.

Kuntakonsernin hallinnosta vastaa kunnanhallitus. Kunnanhallitus tai kunnan muu viranomainen antaa tarvittaessa ohjeita kuntaa yhteisöjen hallinnossa edustaville henkilöille. Edustajien on otettava yhteyttä kunnanjohtajaan kunnan kannan muodostamiseksi päätettävänä oleviin kysymyksiin.

Paltamon kuntakonserniin ovat vuoden 2021 aikana kuuluneet Kiinteistö Oy Paltamon Kiehininen (tytäryhteisö), Paltamon työvoimayhdistys ry (tytäryhteisö), Kiinteistö Oy Rinneleijo (osakkuusyhtiö) sekä Kiinteistö Oy Konttitie 5 (osakkuusyhtiö). Konserniin lasketaan mukaan myös osuus Kainuun sote -kuntayhtymästä, Kainuun liitto kuntayhtymästä ja Kainuun jätehuollon kuntayhtymästä.

### 1.4.3 Olennaiset konsernia koskevat tapahtumat

Konsernin tilikauden ylijäämä oli 213 494 euroa (2020: -806 989).

Kiinteistö Oy Paltamon Kiehisin tulos oli 1 722,18 euroa, joka on huomioitu täysimääräisenä konsernin tuloksessa. Asuntojen käyttöaste nousi edellisvuoteen verrattuna 3,8 % ollen toimintakertomusvuonna 81,9 % (tavoite 86,8 %). Vuokra-asuntojen ylitarjontaa on ollut isoissa kaksioissa ja eniten kolmioissa. Asuntokannasta Koulutie 5 ja Pistopolku 3 rivitalojen 26 asuntoa ovat olleet kylmillään. Tyhjillään asukkaista olivat Metsätie 2:n talot 1 ja 6, yhteensä 13 asuntoa. Tilikauden aikana toteutettiin Kauppiaankatu 6:n maalämpömuutostöitä 107 000 euron edestä, johon saatiin avustusta 40 000 euroa, ja muutoin asuntoja korjattiin vuosikorjauksilla. Yhtiön lainakanta 31.12.2021 oli 2 203 306,20

euroa. Tilikauden asuintalovarausten muutos oli 142 842 euroa ja kertyneet varaukset 31.12.2020 yhteensä 2 039 817 euroa.

Kainuun jätehuollon kuntayhtymän tulos oli -80 676,58 € euroa, josta Paltamon kuntakonsernin osuus on -4 028,10 euroa on huomioitu konsernin tuloksessa.

Kainuun sote -konsernin tulos oli 488 258,31 euroa. Tästä Paltamon kuntakonsernin osuus on 13 255,28 euroa. Tämä on huomioitu konsernin tuloksessa.

Kainuun liiton tulos oli 54 928,71 € euroa. Tästä Paltamon kuntakonsernin osuus on 2 526,12 euroa, joka on huomioitu konsernin tuloksessa.

Kiinteistö Oy Rinneleijon tulos oli -0,44 euroa, josta Paltamon kuntakonsernin osuus oli 8 519,32 euroa.

Kiinteistö Oy Konttitiien tulos oli 4 949,46 euroa, josta Paltamon kuntakonsernin osuus oli 1 484,84 euroa.

#### 1.4.4 Selonteko konsernivalvonnan järjestämisestä

Paltamon kuntakonsernin toiminnan ylin valvoja on kunnanvaltuusto. Konserniohjeen mukaan kuntakonsernin hallinnosta vastaa kunnanhallitus. Kunnanhallitus tai kunnan muu viranomainen antaa tarvittaessa ohjeita kuntaa yhteisöjen hallinnossa edustaville henkilöille. Edustajien on otettava yhteyttä kunnanjohtajaan kunnan kannan muodostamiseksi päätettävänä oleviin kysymyksiin.

Tällä hetkellä kunnan tytäryhteisöjen ohjaus ja valvonta on pääsääntöisesti tapahtunut siten, että yhteisöjen hallitukseen on valittu luottamushenkilöitä, jotka ovat pääsääntöisesti kunnanhallituksen jäseniä.

Konserniohjauksen osalta kunnanhallituksen kokouksissa on tarvittaessa keskusteltu kunnan kannan muodostamisesta tytäryhteisöjen asioihin. Kiinteistö Oy Paltamon Kiehininen on tarvittaessa pyytänyt ennakkoon kunnan mielipiteen.

Kunta ja konsernin tyttäret käyttävät osin keskitettyjä konsernitoimintoja. Kiinteistö Oy Paltamon Kiehisen tilanne raportoidaan kunnanhallitukselle neljännesvuosiraportoinnin yhteydessä.

## 1.4.5 Konsernitilinpäätös ja tunnusluvut

### Konsernin tuloslaskelma

	1.1 - 31.12.2021	1.1 - 31.12.2020
Toimintatuotot	27 192 128,72	26 366 327,08
Toimintakulut	-50 617 893,41	-50 191 463,04
Osuus osakkuusyhteisöistä	10 003,97	3 789,72
<b>Toimintakate</b>	<b>-23 415 760,71</b>	<b>-23 821 346,24</b>
Verotulot	11 798 614,80	11 262 983,32
Valtionosuudet	14 377 250,00	14 292 059,00
Rahoitustuotot ja -kulut		
Korkotuotot	11 582,37	3 564,73
Muut rahoitustuotot	441 528,31	273 835,82
Korkokulut	-190 146,48	-268 995,96
Muut rahoituskulut	-133 501,50	-147 946,20
<b>Vuosikate</b>	<b>2 889 566,79</b>	<b>1 594 154,47</b>
Poistot ja arvonalennukset		
Suunnitelmanmukaiset poistot	-2 409 401,81	-2 287 274,87
Arvonalentumiset	-228 666,32	-82 128,90
Satunnaiset tuotot ja kulut		
Satunnaiset kulut	0,00	0,00
<b>Tilikauden tulos</b>	<b>251 498,67</b>	<b>-775 249,30</b>
Tilinpäätössiirrot	1 191,14	690,33
Laskennalliset verot	-31 583,91	-25 440,65
Vähemmistöosuudet	-7 612,29	-6 989,72
<b>Tilikauden + yli/-alijäämä</b>	<b>213 493,61</b>	<b>-806 989,34</b>

TULOSLASKELMAN TUNNUSLUVUT	2021	2020
<b>Toimintatuotot/toimintakulut, %</b>	<b>53,7</b>	<b>52,5</b>
<b>Vuosikate/poistot, %</b>	<b>109,5</b>	<b>67,3</b>
<b>Vuosikate, euroa/asukas</b>	<b>908</b>	<b>493</b>
<b>Asukasmäärä</b>	<b>3184</b>	<b>3236</b>

## Konsernin rahoituslaskelma

	2021		2020	
<b>Toiminnan rahavirta</b>				
Vuosikate	2 889 566,79		1 594 154,47	
Satunnaiset erät	0,00		0,00	
Tulorahoituksen korjauserät	-293 320,62	2 596 246,17	-59 769,46	1 534 385,01
<b>Investointien rahavirta</b>				
Käyttöomaisuusinvestoinnit	-3 078 244,01		-2 968 802,74	
Rahoitusosuudet investointimenoihin	0,00		874,88	
Pysyvien vastaavien hyödykkeiden luovutustulot	107 379,14	-2 970 864,87	109 046,00	-2 858 881,86
Toiminnan ja investointien rahavirta		-374 618,70		-1 324 496,85
<b>Rahoituksen rahavirta</b>				
Antolainauksen muutokset				
Antolainasaamisten lisäykset	0,00		0,00	
Antolainasaamisten vähennykset	0,00	0,00	3 565,58	3 565,58
Lainakannan muutokset				
Pitkäaikaisten lainojen lisäys	3 474 875,00		3 816 450,00	
Pitkäaikaisten lainojen vähennys	-2 242 669,45		-2 219 041,04	
Lyhytaikaisten lainojen muutos	582 924,78	1 815 130,33	-500 951,31	1 096 457,65
Oman pääoman muutokset	0,00	0,00	0,00	0,00
Muut maksuvalmiuden muutokset				
Toimeksiantojen varojen ja pääomien muutokset	-16 708,41		-27 627,48	
Vaihto-omaisuuden muutos	19 317,39		-31 308,25	
Saamisten muutos	923 611,10		-866 708,37	
Korottomien velkojen muutos	-1 800 105,98	-873 885,90	1 888 937,62	963 293,52
Rahoituksen rahavirta		941 244,43		2 063 316,75
		566 625,73		738 819,90
<b>Rahavarojen muutos</b>		566 625,73		738 819,90
Rahavarojen muutos				
Rahavarat 31.12.2021	8 829 843,87		8 263 218,16	
Rahavarat 1.1.2021	8 263 218,16		7 524 395,27	
	566 625,71		738 822,89	
<b>Toiminnan ja investointien rahavirta 1000 €</b>	-375		-1 324	
kertymä viideltä vuodelta	-7 951		-8 119	
<b>Investointien tulorahoitus, %</b>	93,9		53,7	
100*Vuosikate/Investointien omahankintameno				
<b>Laskennallinen lainanhoitokate</b>	0,80		0,50	
=(Vuosikate+Korkokulut)/(Korkokulut+Laskennalliset lainanlyhennykset)				
<b>Lainanhoitokate</b>	1,3		0,7	
=(Vuosikate+Korkokulut)/(Korkokulut+Lainanlyhennykset)				
<b>Kassan riittävyys, pv</b>	57		54	
*365pv*Rahavarat 31.12./Kassasta maksut				
<b>Asukasmäärä</b>	3 184		3 236	

**Paltamon kunta, konsernitase**

<b>VASTAAVAA</b>	<b>2021</b>		<b>2020</b>	
<b>PYSYVÄT VASTAAVAT</b>				
Aineettomat hyödykkeet				
Aineettomat oikeudet	79 094,05		94 203,57	
Muut pitkävaikutteiset menot	200 294,57		198 172,99	
Ennakkomaksut	<u>2 593,13</u>	281 981,75	<u>234,18</u>	292 610,74
Aineelliset hyödykkeet				
Maa- ja vesialueet	3 160 690,91		3 164 858,09	
Rakennukset	21 731 235,78		21 589 534,14	
Kiinteät rakenteet ja laitteet	4 824 097,43		4 819 865,94	
Koneet ja kalusto	1 279 668,43		986 308,56	
Muut aineelliset hyödykkeet	15 748,21		6 133,64	
Ennakkomaksut ja keskeneräiset hankinnat	1 231 487,34	32 242 928,09	1 222 117,11	31 788 817,48
Sijoitukset				
Osakkeet ja osuudet	173 758,21		191 314,11	
Osakkuusyhteisöosakkeet ja -osuudet	73 843,77		63 839,80	
Muut lainasaamiset	0,00		0,00	
Muut saamiset	<u>118 776,74</u>	366 378,72	<u>118 776,74</u>	373 930,65
<b>TOIMEKSIANTOJEN VARAT</b>				
Valtion toimeksiannot	104 992,30		0,00	
Lahjoitusrahastojen erityiskatteet	463 168,37		7 395,34	
Muut toimeksiantojen varat	<u>76 941,16</u>	645 101,83	<u>195 286,42</u>	202 681,76
<b>VAIHTUVAT VASTAAVAT</b>				
Vaihto-omaisuus				
Aineet tarvikkeet ja tavarat	290 922,36		310 239,74	
Valmiit tuotteet / tavarat	0,00		0,00	
Muu vaihto-omaisuus	<u>0,00</u>	290 922,36	<u>0,00</u>	310 239,74
Saamiset				
Pitkäaikaiset saamiset				
Lainasaamiset	33 122,45		36 037,18	
Muut saamiset	<u>37 650,00</u>	70 772,45	<u>0,00</u>	36 037,18
Lyhytaikaiset saamiset				
Myyntisaamiset	1 435 618,14		1 169 384,05	
Lainasaamiset	20 819,62		62 092,84	
Muut saamiset	363 776,88		504 280,55	
Siirtosaamiset	<u>1 569 400,79</u>	3 389 615,43	<u>2 612 204,36</u>	4 347 961,80
Rahoitusarvopaperit				
Sijoitukset rahamarkkinainstrumentteihin	<u>4 992 141,31</u>	4 992 141,31	<u>4 491 303,43</u>	4 491 303,43
Rahat ja pankkisaamiset	<u>3 837 702,57</u>	3 837 702,57	<u>3 771 914,73</u>	3 771 914,73
<b>VASTAAVAA YHTEENSÄ</b>	<b><u>46 117 544,50</u></b>		<b><u>45 615 497,51</u></b>	

<b>VASTATTAVAA</b>	<b>2021</b>		<b>2020</b>	
<b>OMA PÄÄOMA</b>				
Peruspääoma	7 796 514,31		7 796 514,31	
Muut omat rahastot	137 454,79		138 914,98	
Edellisten tilikausien yli-/alijäämä	-663 574,82		143 414,52	
Tilikauden yli-/alijäämä	<u>213 493,61</u>	7 483 887,89	<u>-806 989,34</u>	7 271 854,47
<b>VÄHEMMISTÖOSUUDET</b>	50 620,68		42 739,33	
<b>PAKOLLISET VARAUKSET</b>				
Muut pakolliset varaukset	338 282,00	338 282,00	526 654,15	526 654,15
<b>TOIMEKSIANTOJEN PÄÄOMAT</b>				
Valtion toimeksiannot	172 901,83		195 280,27	
Lahjoitusrahastojen pääomat	573 478,53		155 618,08	
Muut toimeksiantojen pääomat	<u>97 573,24</u>	843 953,60	<u>67 343,60</u>	418 241,95
<b>VIERAS PÄÄOMA</b>				
<b>Pitkäaikainen</b>				
Pitkäaikainen korollinen vieras pääoma	21 430 802,23		20 384 317,72	
Laskennallinen verovelka	407 963,40		380 010,51	
Pitkäaikainen koroton vieraspääoma	<u>181 116,36</u>	22 019 882,00	<u>163 013,52</u>	20 927 341,75
<b>Lyhytaikainen</b>				
Lyhytaikainen korollinen vieras pääoma	8 906 089,65		8 137 443,84	
Lyhytaikainen koroton vieras pääoma	<u>6 474 828,69</u>	15 380 918,34	<u>8 291 222,00</u>	16 428 665,84
<b>VASTATTAVAA YHTEENSÄ</b>	<u><b>46 117 544,50</b></u>		<u><b>45 615 497,49</b></u>	

<b>KONSERNIN TUNNUSLUVUT</b>	<b>2021</b>	<b>2020</b>
<b>Omavaraisuusaste, (%)</b>	16,4	16,1
100*(Oma pääoma+Vähemmistöosuus+Konsernireservi+Poistoero ja vapaaehtoiset varaukset)/(Koko pääoma-Saadut ennakot)		
<b>Suhteellinen velkaantuneisuus, %</b>	69,7	71,5
100*(Vieras pääoma - Saadut ennakot) / Käyttötulot		
Kertynyt ylijäämä, (alijäämä), 1000 €	-450,1	-664,0
Kertynyt ylijäämä, (alijäämä), €/asukas	-141,4	-205,2
Konsernin lainat €/as	9 528	8 814
Konsernin lainakanta 31.12., 1 000 €	30 337	28 522
= Vieras pääoma-(Saadut ennakot+Ostovelat+Siirtovelat+Muut velat)		
Konsernin lainat ja vuokravastuut 31.12., 1 000 €	41 348	36 384
Konsernin lainat ja vuokravastuut 31.12., €/asukas 1 000 €	12 986	11 244
Konsernin lainasaamiset 31.12., 1 000 €	0,0	0,0
=Sijoituksiin merkityt jvk-lainasaamiset ja muut lainasaamiset		
Kunnan asukasmäärä 31.12.	<b>3184</b>	<b>3236</b>

## 1.5 TILIKAUDEN TULOKSEN KÄSITTELY JA TALOUDEN TASAPAINOTTAMISTOIMENPITEET

### 1.5.1 Kunnanhallituksen esitys tilikauden toiminnan käsittelystä

Paltamon kunnan tilinpäätös vuodelta 2021 on 88 459,06 euroa ylijäämäinen. Kunnanhallitus esittää, että tulos kirjataan taseen omaan pääomaan tilikauden ylijäämä- / alijäämätilille.

### 1.5.2 Talouden tasapainottamistoimenpiteet

Kunnalla ei ole taseessa kattamattomia alijäämiä. Kertynyttä ylijäämää on taseessa vuoden 2021 tuloksen kirjaamisen jälkeen 96 629,87 euroa.

Paltamon kunnanvaltuusto hyväksyi 16.12.2019 § 58 talouden tasapainottamisohjelman vuosille 2020 - 2024. Tasapainottamisohjelmassa on pyritty löytämään keinoja, joilla Paltamon kunta pystyy sopeuttamaan omaa toimintaansa vastaamaan kiristynyttä talouden tilaa vastaavaksi. Elinvoimaan ja vetovoimaan panostamisen tärkeys on myös huomioitava, samoin myönteisiin kehittämishaasteisiin vastaaminen. Paltamon kunnan on myös pysyttävä kilpailukykyisenä työmarkkinoilla, millä varmistetaan osaavan työvoiman saatavuus. Talouden tasapainottamisohjelman toimenpiteet on vuosittain otettu huomioon talousarvion laadinnassa. Pitkällä aikajänteellä avainasemassa ovat kunnallisverotuoton kasvattaminen työllisyysastetta nostamalla sekä palvelutuotannon tehokkuuden lisääminen ja palveluverkon kehittäminen.

## 2 TALOUSARVION TOTEUTUMINEN

### 2.1 TOIMINNALLISTEN JA TALOUDELLISTEN TAVOITTEIDEN TOTEUTUMINEN

#### **Paltamon kuntastrategia ja siihen tukeutuva taloussuunnitteluprosessi**

Paltamon kunnanvaltuusto hyväksyi 11.12.2017 Paltamon kuntastrategian 2018 - 2030: Jättiläisten Paltamo – Kasvua ja menestystä metsästä, Kainuun merestä ja maaperästä. Strategia-asiakirja kertoo, millainen kunta Paltamo haluaa olla vuonna 2030. Strategiaan on kirjattu yhteisten keskustelujen kautta syntyneet keskeiset arvot eli toimintaperiaatteet, joilla strategiaa toteutetaan. Strategias-assa kuvattua visiota tavoitellaan kolmella strategisella painopisteellä, joita toteutetaan yhdessä valituilla strategisilla tavoitteilla.

#### **Paltamon kunnan toiminta-ajatus**

Paltamon kunnan tehtävänä on järjestää asukkailleen heidän tarvitsemansa kuntapalvelut. Palvelut tuotetaan laadukkaasti ja tehokkaasti huomioiden ympäristön ja kestäväen kehityksen. Kunta kehittää toimintaansa ennakkoiden muuttuvat olosuhteet.

Paltamon kunta järjestää ja tuottaa palveluita kunnan asukkaille. Kunnan tehtävät jaotellaan lakisääteisiin ja kunnan itselleen ottamiin tehtäviin. Lakisääteiset tehtävät tarkoittavat tehtäviä, jotka on säädetty kunnan velvollisuudeksi erityislainsäädännössä. Pääosa kunnan tehtävistä perustuu lakiin.

Paltamon kunta ylläpitää peruskoulua, lukiota ja kansalaisopistoa sekä tarjoaa varhaiskasvatus-, kirjasto-, kulttuuri- nuoris- ja liikunta- ja vapaa-ajanpalveluja. Kunta ohjaa alueensa maankäyttöä ja rakentamista sekä huolehtii vesi-, energia- ja jätehuollosta, kaduista ja ympäristönsuojelusta. Paltamon kunta edistää työllisyyttä ja mm. vastaanottaa maahanmuuttajia. Kainuun sote-kuntayhtymä huolehtii Paltamon kunnan asukkaiden perusterveydenhuollosta, erikoissairaanhoidosta, hammas- huollosta ja sosiaalihuollon tehtävistä.

Paltamon kunta edistää elinvoimaisuutta maankäytön ja kaavoituksen sekä eri toimijoiden kanssa tehtävän yhteistyön keinoin. Työllisyys on osa kunnan elinvoimaisuuden hoitoa.

#### **Keskeiset mahdollisuudet ja haasteet**

- Uuden biotalouden mahdollisuudet
- Teknologia mahdollistaa ajasta ja paikasta riippumattoman työn
- Osaavan työvoiman saatavuus
- Huoltosuhde heikkenee
- Maakuntaudistus
- Ilmastonmuutos
- Maahanmuuton tuomat mahdollisuudet

#### **Tavoitetila 2030**

Olemme ainutlaatuisen bioekosysteemin kotipaikka ja suosittu luontomatkailupitäjä. Hyödynnämme kestävästi luontoa yrittäjyyden kasvun alustana, asuinympäristönä ja matkailun vetovoimatekijänä. Paltamo on yritteliäiden ja hyvinvoivien ihmisten pitäjä.



## Kuntaorganisaation arvot

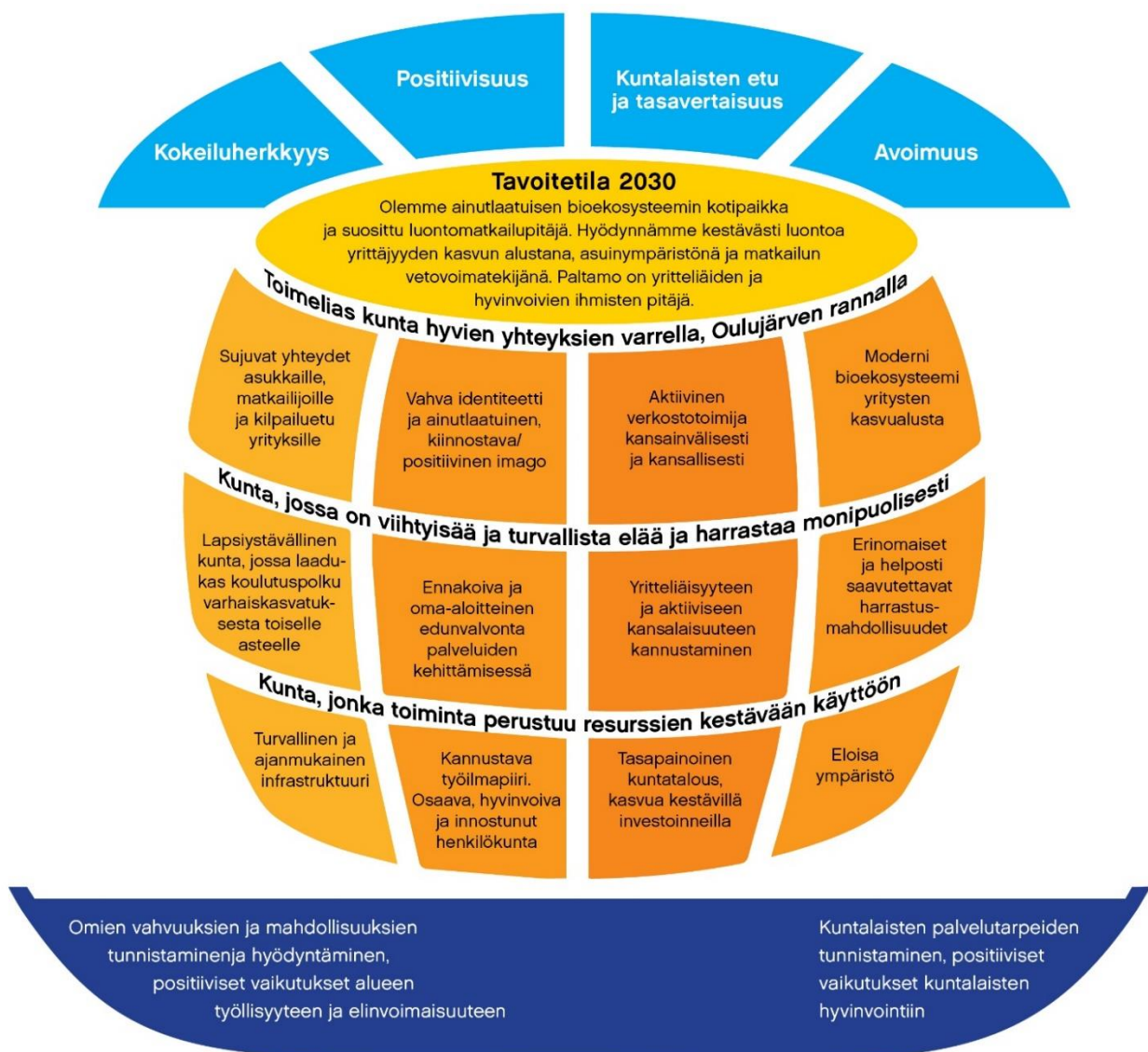
**Positiivisuus:** Olemme aidosti myönteisiä ja positiivisia. Ajattelemme asioita myönteisestä näkökulmasta – ongelmien sijaan etsimme ratkaisuja ja uhkien sijaan keskitymme mahdollisuuksiin. Olemme ennakkoluulottomia uusia asioita kohtaan.

**Kokeiluerkkyys:** Toimimme tulevaisuuteen suuntautuen, katsomme asioita laaja-alaisesti ja huomioimme ympäristön muutokset toiminnassamme. Yritteliäs asenne heijastuu kaikessa kunnan toiminnassa ja kehittämisessä.

**Avoimuus:** Toimintamme on avointa ja läpinäkyvää. Päätöksenteko on julkisesti arvioitavissa ja mahdollistaa kuntalaisten osallistumisen kunnan tulevaisuuden suunnan määrittelyyn. Tiedotamme aktiivisesti ja oikea-aikaisesti. Keskustelemme, koska pidämme asukkaiden tarpeita ja tietämystä tärkeinä ja arvostamme näitä näkemyksiä päätöksiä tehdessä. Avoimuus luo luottamusta.

**Kuntalaisten etu ja tasavertaisuus:** Osallistamme ja otamme huomioon kuntalaisten tarpeet palveluiden valmistelussa ja toteutuksessa. Pyrimme hahmottamaan aina koko kunnan edun ja edistämään sitä kaikessa toiminnassa.

## Tervatyynnyristrategia 2018 – 2030



**Strategian mukaiset johtamisen kohteet ja tavoitetaso vuonna 2021 koko kunnan tasolla**

Elinvoiman edistämisen tavoitteet			
<b>PAINOPISTE 1:</b>			
<b>Strategiassa asetetut tavoitteet painopisteen 1 toteuttamiseksi</b>	<b>Toteuttamissuunnitelma 2021: keskeiset toimenpiteet ja vastuut</b>	<b>Tavoitetaso 2021</b>	<b>Toteuma</b>
Aktiivinen verkostotoimija kansainvälisesti ja kansallisesti	Ylläpidetään olemassa olevia verkostoja osallistumalla keskeisiin sidosryhmätapahtumiin ja tilaisuuksiin sekä tavaan toimijoita yhteistyön merkeissä.  Vastuut: kunnanjohtaja, kehitysjohtaja	Verkostot ovat aktiivisesti osana toimintaa ja sen kehittämistä. Verkostoja hyödynnetään hankkeiden suunnittelussa ja toteutuksessa.	Verkostot ovat aktiivisesti osana toimintaa ja sen kehittämistä. Verkostoja hyödynnetään hankkeiden suunnittelussa ja toteutuksessa. Uutena verkostona käynnistyi Business Kainuu -palvelu.
Sujuvat yhteydet asukkaille, matkailijoille ja kilpailuetu yritysille	Vaikutetaan logististen ja digitaalisten yhteyksien kehittymiseen kunnan alueella.  Vastuut: kunnanjohtaja, kehitysjohtaja, tekninen johtaja	Alueellinen yhteistyö tieluokkien nostamiseksi ja lentovuorojen säilyttämiseksi / lisäämiseksi Kajaanista. Merkittävä osa kuntalaisista nopean verkkoyhteyden piirissä.	Kunta on ottanut aktiivisesti esille kunnan alueen tiestön kehittämis-kohteita tiestön ylläpitäjän kanssa.  Kunta on osallistunut aktiivisesti VT22 ja VT5 kehittämistyöhön.  Kunta on tehnyt yhteistyötä Siika-verkko Osuuskunnan kanssa valokuituhankkeen esiselvityshankkeessa, jossa kartoitetaan uusien yhteyksien rakentamista Paltamossa niille alueille, joissa valokuituverkkoa ei vielä ole. Kunta osallistuu myös aktiivisesti maakunnalliseen laajakaistarakentamisen ohjausryhmän työskentelyyn.
Vahva identiteetti ja ainutlaatuinen, kiinnostava/positiivinen imago	Toteutetaan brändiuudistus ja tuotetaan uutta esitemateriaalia. Viestitään aktiivisesti ajankohtaisista asioista, tapahtumista ja toiminnasta hyödyntäen eri kanavia.  Vastuut: kehitysjohtaja, viestintäsuunnittelija ja koko henkilöstö	Brändiuudistus toteutettu ja päivitettyä markkinointimateriaalia julkaistu. Hyödynnetään laajasti eri viestintäkanavia.	Vuonna 2021 jatkettiin edellisenä syksynä käynnistettyä brändiuudistusta ja kunnanhallitus hyväksyi uuden brändin mukaisen Paltamon kunnan brändikirjan ja graafisen ohjeiston joulukuussa. Brändityöhön osallistui erilaisten työpajojen ja kyselyjen kautta kunnan työntekijöitä, asukkaita, kesäasukkaita ja yrittäjiä. Uuden brändin mukainen ilme otetaan käyttöön kunnan viestinnässä vaiheittain vuoden 2022 aikana.

<p>Moderni bio- ekosysteemi yritys- ten kasvualustana</p>	<p>Toteutetaan valmisteluun liittyviä toimenpiteitä kunnan roolissa ja viestitään asian etenemisestä yhteistyössä muiden toteuttajien kanssa.</p> <p>Vastuut: kunnanjohtaja, kehitysjohtaja, tekninen johtaja</p>	<p>Teollisuusalueen kaavoitus on valmis ja edellytykset rakentamispäätökselle ovat olemassa.</p>	<p>Valtuusto hyväksyi Paltamon biotuotetehtaan asemakaavan 3.6.2019 § 29. Kaava sain lainvoiman elokuussa 2021.</p> <p>Investoi Paltamoon –hanke käynnistyi heinäkuussa. Hankkeen tavoitteena on tukea alueen ja yritysten valmistautumista KaiCell Fibersin biotuotetehtaan rakentamisvaiheeseen.</p>
---	---	--	--

## Hyvinvoinnin edistämisen tavoitteet

<b>PAINOPISTE 2:</b>			
<b>Strategiassa asetut tavoitteet painopisteen 2 toteuttamiseksi</b>	<b>Toteuttamissuunnitelma 2021: keskeiset toimenpiteet ja vastuut</b>	<b>Tavoitetaso 2021</b>	<b>Toteuma</b>
Ennakoiva ja omaaloitteinen edunvalvonta palveluiden kehittämisessä	Osallistutaan aktiivisesti maakuntatason ja valtakunnan tason edunvalvontaan ja vaikutetaan edellä mainittujen valmistelutyöhön.  Vastuut: johtoryhmä	Teemme edunvalvontaa yhdessä ja tiiviissä yhteistyössä Kainuun muiden kuntien, Kainuun liiton ja Kainuun soten kanssa.	Kunta on toiminut hyvinvointialueen valmistelun työryhmissä.  Kunta on nostanut esille aktiivisesti Kainuun liiton kanssa mm. infraan liittyviä kehittämiskohteita.
Kunta tarjoaa pohjan kasvulle ja sivistykselle – yhtenäinen kasvunpolku	Toimivat yhtenäiset positiiviset toimintatavat kaikkiin varhaiskasvatyüksiköihin.  Tiedonsiirtopalaverit lapsen siirtyessä varhaiskasvatyüksiköstä toiseen ja esiopetuksesta perusopetukseen.	Esiopetuksessa olevat lapset osallistuvat koulun tapahtumiin.  Mahdollisimman sujuvat siirtymäkäytännöt lapsilla varhaiskasvatuksesta perusopetukseen ja nuorilla perusopetuksesta toiselle asteelle.	Kirkonkylän ja Kontiomäen esiopetuksessa olleet lapset ovat osallistuneet koulujen järjestämiin tapahtumiin.  Varhaiskasvatyüksuksen, perusopetuksen ja toisen asteen tiedonsiirtopalavereja on pidetty nivelvaiheissa. Mukana palavereissa on ollut myös varhaiskasvatyüksuksen ja perusopetuksen erityisopettajat.  Varhaiskasvatyüksusuunnitelmapavastaavan työ jatkui tasa-arvo-hankkeen mahdollistamana varhaiskasvatyüksiköiden suunnitelma-, toteutus- ja arviointityön sekä yhtenäisten toimintatapojen toteuttamisen tukena.

	<p>Erityisopettajien yhteistyö lisääntyy tukea tarvitsevien lasten koulusiirtymissä.</p> <p>Kansalaisopiston kurssitarjontaa tarkastellaan sekä toiminnan että talouden näkökulmista.</p> <p>Vastuut: sivistysjohtaja, rehtori, varhaiskasvatuspäällikkö</p>	<p>Kouluohjus-hankkeella kehitetään uusia yhteistyökäytäntöjä koulujen ja nuorisotyön kanssa.</p> <p>Kansalaisopiston kurssitarjonta on ajanmukainen</p>	<p>Koulunuorisotyöntekijä toimi kaikilla kouluilla lasten ja nuorten tukihenkilönä.</p> <p>Erityisopetusta annettiin Korpitien koulun kolmessa pienryhmässä sekä kahden laaja-alaisen erityisopettajan antamana. Korpitien koulun erityisopettaja kävi viikoittain hoitamassa Kontiomäen koulun erityisopetuksen.</p> <p>Kansalaisopiston kurssitarjontaa on optimoitu ja asiakkaiden toiveita toteutettu mahdollisuuksien mukaan.</p> <p>Covid19 –tilanne ja koontumisrajoitukset ovat vaikuttaneet yhteisiin tapaamisiin niin henkilöstön työn kehittämässä eri sektorien kesken kuin tapahtumajärjestelyssä.</p>
<p>Yritteliäisyyteen ja aktiiviseen kansalaisuuteen kannustaminen</p>	<p>Yrittäjyyskasvatustyöryhmä toimii aktiivisesti (varhaiskasvatuksesta toiselle asteelle).</p> <p>Kesätyöyrittäjyyttä tuetaan kesätyösetelillä.</p> <p>Kannustetaan yrityksiä ja yhdistyksiä järjestämään tapahtumia yhteistyössä kunnan kanssa. Eri sidosryhmiltä kerätään palautetta ja kehittämehdotuksia tapahtumien edelleen kehittämiseksi.</p>	<p>Yrittäjyyskasvatustyöryhmä kokoontuu säännöllisesti. Kuudennen luokan oppilaat käyvät Oulun yrityskylässä.</p> <p>Yhteistyö tapahtumien järjestämisessä on sujuvaa ja uusia tapahtumia on syntynyt.</p>	<p>Yrittäjyyskasvatustyöryhmä kokoontui kaksi kertaa, helmikuussa ja syyskuussa.</p> <p>Paltamolaiset nuoret ovat voineet saada kesätyöstä maksettavan summan verran stratirahaa 4H-yrityksen perustamiseen.</p> <p>Osa vuoden 2021 tapahtumista jouduttiin perumaan koronapandemian vuoksi (Norssi-karnevaalit, Paltamo Rock) mutta osa saatiin järjestettyä yhteistyössä yritysten ja yhdistysten kanssa (lasten Jättiläisten kesä,</p>

	Vastuut: sivistysjohtaja, kehitysjohtaja, viestintäsuunnittelija		Eino Leinon päivän tapahtumat, Kuha-kunkku, Joulunavaus jne.)
Erinomaiset ja helposti saavutettavat harrastusmahdollisuudet	<p>Kansalaisopisto tarjoaa monipuolisia harrastusmahdollisuuksia.</p> <p>Kuntalaisten harrastusmahdollisuuksia tuetaan mm. yhdistyksille jaettavien vapaa-aikatoimen avustuksilla.</p> <p>Kuntalaisten hyvinvoinnin edistämiseen panostetaan.</p> <p>Vastuut: sivistysjohtaja, kehitysjohtaja, tekninen johtaja, liikuntapaikoista vastaava rakennusmestari</p>	<p>Asiakkailta saadun palautteen perusteella kehitetään kansalaisopiston tarjontaa.</p> <p>Lisätään harrastustoimintaa hakemalla harrastamisen Suomen-mallin rahoitusta uusien maksuttomien harrastusten luomiseksi koululaisille</p> <p>Korpitien monitoimikeskuksen uusilla tiloilla monipuolistetaan kuntalaisten harrastusmahdollisuuksia.</p> <p>Korpitien monitoimirakennuksen valmistuttua harrastustoimintaa voidaan laajentaa ja ottaa huomioon eri toimijat ja ikäryhmät tasapuolisesti. Tehdään yhteistyötä seurojen ja järjestöjen kanssa. Kaikukortilla tuetaan sosiaalisesti heikompiensaisten harrastusmahdollisuuksia.</p> <p>Pidetään hyvää huolta ulkoilureiteistä, liikunta- ja vapaa-ajan paikoista.</p>	<p>Kurssitoiveisiin ja tarpeisiin reagoitiin nopeasti. Kursseja tarjottiin rohkeasti ja ennakokoluulottomasti eri ikäryhmille uusia tuulia haistellen.</p> <p>Järjestöille ja yhdistyksille jaettiin hakeusten perusteella yleisavustuksia yht. 2196 €. Syksyllä oli mahdollisuus hakea kohdeavustuksia, joita jaettiin 3000 €. Liikunta- ja kulttuuristipendejä myönnettiin yht. 900 €.</p> <p>Kainuun kuntien yhteisellä hankkeella saatiin rahoitusta harrastamisen Suomen malliin, millä pystyttiin tarjoamaan koululaisille maksuttomia harrastuksia koulupäivän yhteydessä.</p> <p>Korpitien monitoimikeskuksen tiloja ovat monipuolisesti käyttäneet koulujen ja päiväkodin lisäksi kansalaisopisto, yhdistykset ja yksityiset henkilöt.</p> <p>Kaikukortti on ollut käytössä kansalaisopiston kursseilla.</p> <p>Kontiomäen koulun liikuntasalin lattia päällystettiin nykyaikaisella lattiapinnoitteella.</p>

## Omien voimavarojen kestävän kehittämisen tavoitteet

### **PAINOPISTE 3:**

<b>Strategiassa asetetut tavoitteet painopisteen 3 toteuttamiseksi</b>	<b>Toteuttamissuunnitelma 2021: keskeiset toimenpiteet ja vastuut</b>	<b>Tavoitetaso 2021</b>	<b>Toteuma</b>
Tasapainoinen kuntatalous, kasvua kestäväillä investoinneilla	Talouden ja toiminnan tasapainottaminen, kiinteistöjen käytön optimointi, palvelualueiden rakennetarkastelu ja investointiraa-min käyttöönotto.  Vastuut: johtoryhmä	Toteutetaan tasapainotusohjelman mukaiset toimenpiteet.	Tasapainotusohjelmaa on toteutettu etupainotteisesti. Osana tasapainotamisohjelmaa sovittua kiinteistöjen käytön optimointia on toteutettu. Palvelualueiden välistä työnjakoa on tarkasteltu ja palvelualueiden sisäistä työnjakoa on optimoitu.  Vuoteen 2030 ulottuva investointiraa-mi on käytössä.
Kannustava työilmapiiri.  Osaava, hyvinvoiva ja innostunut henkilökunta	Henkilöstöviestinnän vastuiden ja velvollisuuksien sisäistäminen koko työyhteisössä  Vastuu: johtoryhmä ja esimiehet	Henkilöstöviestintä on sujuvaa.  Tuotetaan sisältöä intranettiin ja kehitetään Intranetiä sisäisen viestinnän työvälineenä.  Suunnitellaan ja haetaan rahoitusta v. -21 alkavalle työhyvinvointihankkeelle.	Henkilöstöviestintää on tehostettu.  Intranetin käyttöönoton valmistelua jatkettiin ja se otetaan käyttöön vuonna 2022.  Työhyvinvointihankkeen toteutus vuonna 2022.
Turvallinen ja ajanmukainen infrastruktuuri	Korjausvelkaselvitykseen perustuvan verkostojen (katu, vesi / jätevesi ja lämpö) saneeraussuunnitelman toteuttaminen  Vastuu: tekninen johtaja	Verkostojen saneeraus hyväksytyin investointiohjelman mukaisesti.	Metelin viettoviemäriä uusittiin Golf-tien varrella noin 250 metriä ja Väyläviraston kanssa yhteishankkeena saneerattiin Kontiomäen ratapiha-alueen viemäriverkostoa. Kontiomäellä peruskorjattiin Pihlajatie ja uusittiin katualueella olevat vanhat valurautaiset vesijohdot sekä kunnostettiin viemärikaivot. Kaukolämpöverkostoa saneerattiin välillä Valontie Mailatie. Investointien toteutuminen on esitetty kohdassa 2.3.
Eloisa ympäristö	Ympäristöhoidon kokonaissuunnitelman (kh 26.11.2018 § 285) toteuttaminen ja siihen perustuvien investointien toteuttaminen	Vuoden 2021 investointiohjelmassa ei ole ympäristöhoidon kokonaissuunnitelmaan perustuvia investointeja.	OUMO:n ohjausryhmä (Oulujoen vesistön puitesopimus) hyväksyi Metelin uimalaiturin rakentamisen ja uimaranta-alueen palveluiden parantamishankkeen rahoituksen vuonna 2021 ja hanke toteutetaan vuoden 2022 siten,

	Vastuu: tekninen johtaja	Kunnossa pidetään nykyiset puistot ja viheralueet.	<p>että hankkeen kustannusarviosta 88 630 € kunnan osuus on 27 % (23 930 €), Fortumin 50 % (44 315 €) ja Kainuun ELY-keskus 23 % (20 385 €).</p> <p>Puistoja ja viheralueita on pidetty kunnossa määrärahojen puitteissa.</p>
--	--------------------------	--	---



## Strategian mukaiset mittarit koko kunnan tasolla

Mittarit/tunnusluvut	TP 2016	TP 2017	TP2018	TP 2019	TP 2020	TP 2021
<b>YLEISET</b>						
Asukasluvu 31.12.	3 490	3 435	3 335	3 273	3 236	3 184
Verotulot milj. €	11,15	11,31	10,68	11,25	11,30	11,84
Verotulot €/as	3 196	3 293	3 202	3 437	3 492	3 717
Valtionosuudet milj. €	12,64	12,70	12,94	12,88	14,29	14,38
Valtionosuudet €/as	3 622	3 697	3 880	3 935	4 416	4 515
Toimintakulut (brto) milj.€	27,45	29,48	29,49	29,46	30,35	28,75
Toimintakulut (brto)/€/as	7 866	8 582	8 843	9 001	9 379	9 028
Vuosikate €	1 642 506	1 276 271	311 679	810 353	398 555	1 643 663
Vuosikate €/as	471	372	93	248	123	516
Tilikauden yli-/alijäämä	629 023	313 624	-936 586	-324 937	-923 060	88 459
Tilikauden yli-/alijäämä €/as	180	91	-281	-99	-285	28
Lainakanta 31.12. (1000 €)	12 283	13 617	14 700	17 367	17 033	18 323
Lainat €/as.	3 519	3 964	4 408	5 306	5 264	5 755
<b>HALLINTO</b>						
Kuntalaisaloitteiden määrä	2	4	10	6	2	4
Sote-menot milj. €	14,389	14,533	15,263	15,45	16,98	16,24
Sote-menot €/as/vuosi	4 123	4 231	4 577	4 720	5 247	5 102
<b>ELINVOIMA</b>						
Yrityskanta*	187	186	183	190	198	200
Aloittaneet yritykset*	8	7	11	7	8	15
Työllisten määrä**	1 118	1 101	1 357	1 158	1 114	1 105
Työttömyysaste	14 %	18 %	14,2 %	14,0 %	15,1 %	13,2 %
Työttömien määrä**	239	246	192	189	198	168
Maksettu maataloustuki (1000 €)	1118	1 003	1 572	1 514	1 378	1 488
Käsittellyt maataloustukihakemukset	449	459	492	308	298	286
Tukea saavat tilat (kpl)	66	66	64	61	60	59
<b>SIVISTYSPALVELUT</b>						
Perusopetuksen oppilaat 20.9. tilasto	296	313	307	321	293	298
Perusopetuksen kustannukset €/oppilas	10 775	9 975	9 060	***11 017	10 825	10 877
Lukion oppilaat 20.9. tilasto	52	56	54	53	42	41
Lukio-opetuksen kustannukset €/oppilas	11 641	9 843	10 578	***10 423	13 349	12 368
Varhaiskasvatuksen hoitopäivät	18 531	19 300	20 556	20 459	19 803	22 361
Varhaiskasvatuksen kustannukset / hoitopäivä (nettokust./päivä)	68 (54)	66 (55)	64 (54)	75 (64)	79/(68)	65/(55)
Kansalaisopiston valtionosuuteen oikeuttavat toteutuneet tunnit	6 313	6 477	6 466	5 670	4 048	4 671
Kansalaisopiston nettokustannus €/ asukas	52	52	48	39	16	33
Kansalaisopiston opiskelijoita	1 156	1 162	1 145	1 043	810	751
Valtionosuus € (kans.opisto)	251 078	225 845	228 779	226 605	227 566	227 485
Kirjaston lainat/asukas	16,2	15,9	16,1	17,37	12,4	13,4
Kirjaston kustannus €/ asukas	92	94	91	94	85,5	73,7
Toimipisteet (kirjasto)	3	3	3	3	3	3
Kirjastokäynnit krt/asukas	8,7	9	9,3	7,1	4,7	7,2
Näyttelyt (kirjasto)	9	7	10	9	11	11
Tapahtumat (kirjasto)	24	15	27	40	24	23
Aukiolotunteja (kirjasto)	2 496	2 535	2 737	2 447	1 528	1 693
Liikuntapalveluiden, -paikkojen ja kuntosalin kustannukset €/asukas	56	63	41,49	60,53	55,85	15,09
Nuoriso- ja kulttuuripalvelut kustannus €/asukas	28	34	29,77	37,71	30,27	34,63
<b>TEKNISET PALVELUT</b>						
Myytyjen/vuokrattujen tonttien lukumäärä	1	0	0	1	1	1
kp-kust yht (kaavatiet)	245 519	379 695	335 327	429 725	337 348	372 181
kp-kust €/jm (kaavatiet)	5 644	8 729	7 709	9 879	7 755	8 555
hoitokulut €/m2/v (kiinteistöt)	41,73	54,41	46,20	48,00	54,04	50,65
käyttöaste % (kiinteistöt)	84	84	85	87	90	90
hintaa €/MWh (kaukolämpö)	61,90	61,90	61,90	61,90	61,90	61,90
verkostohävikki % (kaukolämpö)	23	17	19	17,3	16 %	16 %
tuottotavoite 3-4 % (kaukolämpö)	toteutui 12 %	toteutui 12 %	toteutui 21%	toteutui 11%	8 %	8 %

Yksikkökohtaiset talousarvion toteumat on esitetty sisältäen ulkoiset ja sisäiset tulot ja menot.

Toimiala/palveluyksikkö	Keskusvaalilautakunta
Toiminta-ajatus	Eduskuntavaalien, tasavallan presidentin vaalin, kuntavaalien ja europarlamenttivaalien järjestäminen vaatii toimenpiteitä kunnassa. Kunta on velvollinen huolehtimaan keskusvaalilautakunnan menoista sekä ennakoäänestämisen ja vaalipäivän äänestämisen järjestämisestä aiheutuvista kustannuksista. Oikeusministeriö suorittaa kunnalle jälkikäteen kertakorvauksena eduskuntavaaleissa, presidentinvaaleissa ja europarlamenttivaaleissa ministeriön vahvistaman euromäärän kutakin kunnassa asuvaa äänioikeutettua kohden.
Toiminta v. 2021	Vuonna 2021 toimitettiin kuntavaalit.

KESKUSVAALILAUTAKUNTA	TP 2020	TA 2021	TP 2021	Poikkeama	Poikkeama
	€	€	€	€	%
Myyntituotot	0,00	3 250,00	3 806,60	556,60	17,1 %
<b>TOIMINTATUOTOT YHTEENSÄ</b>	<b>0,00</b>	<b>3 250,00</b>	<b>3 806,60</b>	<b>556,60</b>	<b>17,1 %</b>
Henkilöstökulut	0,00	-17 028,00	-18 251,50	-1 223,50	7,2 %
Palvelujen ostot	0,00	-5 788,00	-7 700,92	-1 912,92	33,0 %
Aineet, tarvikkeet ja tavarat	0,00	-100,00	-4 715,87	-4 615,87	4615,9 %
Muut toimintakulut	0,00	-1 490,00	-1 806,97	-316,97	21,3 %
<b>TOIMINTAKULUT YHTEENSÄ</b>	<b>0,00</b>	<b>-24 406,00</b>	<b>-32 475,26</b>	<b>-8 069,26</b>	<b>33,1 %</b>
<b>TOIMINTAKATE</b>	<b>0,00</b>	<b>-21 156,00</b>	<b>-28 668,66</b>	<b>-7 512,66</b>	<b>35,5 %</b>
<b>TILIKAUDEN YLIJÄÄMÄ (ALIJÄÄMÄ)</b>	<b>0,00</b>	<b>-21 156,00</b>	<b>-28 668,66</b>	<b>-7 512,66</b>	<b>35,5 %</b>

Toimiala/palveluyksikkö	Tarkastuslautakunta
Toiminta-ajatus	Tarkastuslautakunta on kunnanvaltuuston asettama kuntalain 121 §:ään perustuva lautakunta. Se valmistelelee kunnanvaltuustolle hallinnon ja talouden tarkastusta koskevat asiat sekä arvioi ovatko valtuuston asettamat toiminnan ja talouden tavoitteet kunnassa ja kuntakonsernissa toteutuneet ja onko toiminta järjestetty tuloksellisella ja tarkoituksenmukaisella tavalla.  Ulkoisen tilintarkastuksen hoitaa julkishallinnon ja -talouden tilintarkastuslautakunnan hyväksymä yhteisö (JHTT-yhteisö). Tilintarkastus hoidetaan kuntalain, hyvän tilintarkastustavan ja yhteisössä käytettyjen standardien mukaisesti. Varsinaisia tilintarkastuspäiviä on 10 pv/vuosi + lautakuntatyöskentely.
Toiminta v. 2021	Tarkastuslautakunta kokoontui vuonna 2021 yhdeksän kertaa ja käsitteli 65 asiaa.

TARKASTUSLAUTAKUNTA	TP 2020	TA 2021	TP 2021	Poikkeama	Poikkeama
	€	€	€	€	%
Henkilöstökulut	-3 607,71	-2 989,00	-4 491,43	-1 502,43	50,3 %
Palvelujen ostot	-12 372,84	-11 044,00	-17 268,42	-6 224,42	56,4 %
Aineet, tarvikkeet ja tavarat	-110,61	-100,00	-621,52	-521,52	521,5 %
Muut toimintakulut	-143,15	-720,00	-185,15	534,85	-74,3 %
<b>TOIMINTAKULUT YHTEENSÄ</b>	<b>-16 234,31</b>	<b>-14 853,00</b>	<b>-22 566,52</b>	<b>-7 713,52</b>	<b>51,9 %</b>
<b>TOIMINTAKATE</b>	<b>-16 234,31</b>	<b>-14 853,00</b>	<b>-22 566,52</b>	<b>-7 713,52</b>	<b>51,9 %</b>
<b>TILIKAUDEN YLIJÄÄMÄ (ALIJÄÄMÄ)</b>	<b>-16 234,31</b>	<b>-14 853,00</b>	<b>-22 566,52</b>	<b>-7 713,52</b>	<b>51,9 %</b>

Toimiala/palveluyksikkö	Kunnanvaltuusto
Toiminta-ajatus	Kunnanvaltuusto vastaa kunnan toiminnasta ja taloudesta sekä päättää toiminnan ja talouden keskeisiä tavoitteista ja rahoituksesta.
Toiminta v. 2021	Kunnanvaltuusto kokoontui yhteensä seitsemän kertaa ja käsitteli 71 asiaa. Valtuustoseminaareita järjestettiin seitsemän kertaa.

KUNNANVALTUUSTO	TP 2020	TA 2021	TP 2021	Poikkeama	Poikkeama
	€	€	€	€	%
Henkilöstökulut	-26 995,65	-21 810,00	-27 669,30	-5 859,30	26,9 %
Palvelujen ostot	-11 197,30	-18 058,00	-22 149,74	-4 091,74	22,7 %
Aineet, tarvikkeet ja tavarat	-1 628,14	-2 600,00	-3 533,55	-933,55	35,9 %
Muut toimintakulut	-10 572,53	-12 220,00	-14 892,36	-2 672,36	21,9 %
<b>TOIMINTAKULUT YHTEENSÄ</b>	<b>-50 393,62</b>	<b>-54 688,00</b>	<b>-68 244,95</b>	<b>-13 556,95</b>	<b>24,8 %</b>
<b>TOIMINTAKATE</b>	<b>-50 393,62</b>	<b>-54 688,00</b>	<b>-68 244,95</b>	<b>-13 556,95</b>	<b>24,8 %</b>
<b>TILIKAUDEN YLIJÄÄMÄ (ALIJÄÄMÄ)</b>	<b>-50 393,62</b>	<b>-54 688,00</b>	<b>-68 244,95</b>	<b>-13 556,95</b>	<b>24,8 %</b>

Toimiala/palveluyksikkö	Kunnanhallitus
Tulosalueen vastuhenkilö ja tilivelvollinen	kunnanjohtaja
Toiminta-ajatus	<p>Paltamon kunnan tehtävänä on suorittaa kunnan toimialaan kuuluvat perustehtävät ja ohjata kunnan kehitystä muuttuviin oloihin mukautuen.</p> <p>Kunnanhallitus vastaa kunnan johtamisesta ja kehittämisestä kunnanvaltuuston hyväksymien tavoitteiden, suunnitelmien ja päätösten mukaisesti. Kunnanhallitus johtaa ja valvoo kunnan ja kuntakonsernin toimintoja, vastaa strategian valmistelusta, toiminnan tuloksellisuudesta, kunnan talouden ohjauksesta ja organisaation kehittämisestä, riskien hallinnasta ja omistajaohjauksesta sekä valvoo kunnan yleistä etua. Kunnanhallitus vastaa valtuuston päätösten valmistelusta, täytäntöönpanosta ja laillisuuden valvonnasta. Sen lisäksi kunnanhallitus vastaa alueiden käytön suunnittelusta ja ohjaa kunnan maapolitiikkaa ja kaavoitusta, seutuyhteistyötä, asuntopolitiikkaa, elinkeinopolitiikkaa sekä henkilöstöpolitiikkaa.</p> <p>Vanhus- ja vammaisneuvoston kustannuspaikka sijaitsee kunnanhallituksen tulosalueella.</p> <p>Kunnanhallituksen menoista maksetaan Kuntaliiton jäsenmaksu.</p>
Toiminta v. 2021	Kunnanhallitus kokoontui yhteensä 19 kertaa ja käsitteli 355 asiaa.

KUNNANHALLITUS	TP 2020	TA 2021	TP 2021	Poikkeama	Poikkeama
	€	€	€	€	%
Myyntituotot	153,89	80 000,00	566,31	-79 433,69	-99,3 %
Muut toimintatuotot	72 853,88	30 420,00	88 733,41	58 313,41	191,7 %
<b>TOIMINTATUOTOT YHTEENSÄ</b>	<b>73 007,77</b>	<b>110 420,00</b>	<b>89 299,72</b>	<b>-21 120,28</b>	<b>-19,1 %</b>
Henkilöstökulut	-123 459,46	-139 582,00	-146 428,88	-6 846,88	4,9 %
Palvelujen ostot	-111 836,14	-148 050,00	-78 383,10	69 666,90	-47,1 %
Aineet, tarvikkeet ja tavarat	-37 592,37	-2 700,00	-4 437,71	-1 737,71	64,4 %
Avustukset	-50,00	-30 000,00	-5 302,00	24 698,00	-82,3 %
Muut toimintakulut	-38 244,06	-39 400,00	-12 660,16	26 739,84	-67,9 %
<b>TOIMINTAKULUT YHTEENSÄ</b>	<b>-311 182,03</b>	<b>-359 732,00</b>	<b>-247 211,85</b>	<b>112 520,15</b>	<b>-31,3 %</b>
<b>TOIMINTAKATE</b>	<b>-238 174,26</b>	<b>-249 312,00</b>	<b>-157 912,13</b>	<b>91 399,87</b>	<b>-36,7 %</b>
Muut rahoituskulut	0,00	0,00	-30,00	-30,00	100,0 %
Rahoitustuotot ja -kulut yhteensä	0,00	0,00	-30,00	-30,00	100,0 %
<b>VUOSIKATE</b>	<b>-238 174,26</b>	<b>-249 312,00</b>	<b>-157 942,13</b>	<b>91 369,87</b>	<b>-36,6 %</b>
<b>TILIKAUDEN YLIJÄÄMÄ (ALIJÄÄMÄ)</b>	<b>-238 174,26</b>	<b>-249 312,00</b>	<b>-157 942,13</b>	<b>91 369,87</b>	<b>-36,6 %</b>

VANHUS- JA VAMMAISNEUVOSTO	TP 2020	TA 2021	TP 2021	Poikkeama	Poikkeama
	€	€	€	€	%
Henkilöstökulut	-960,00	-516,00	-1 305,24	-789,24	153,0 %
Palvelujen ostot	-24,94	-330,00	-257,14	72,86	-22,1 %
Aineet, tarvikkeet ja tavarat	-8,63	0,00	-33,56	-33,56	100,0 %
Muut toimintakulut	0,00	0,00	-43,86	-43,86	100,0 %
<b>TOIMINTAKULUT YHTEENSÄ</b>	<b>-993,57</b>	<b>-846,00</b>	<b>-1 639,80</b>	<b>-793,80</b>	<b>93,8 %</b>
<b>TOIMINTAKATE</b>	<b>-993,57</b>	<b>-846,00</b>	<b>-1 639,80</b>	<b>-793,80</b>	<b>93,8 %</b>
<b>TILIKAUDEN YLIJÄÄMÄ (ALIJÄÄMÄ)</b>	<b>-993,57</b>	<b>-846,00</b>	<b>-1 639,80</b>	<b>-793,80</b>	<b>93,8 %</b>

Toimiala/palveluyksikkö	Lupa- ja valvontalautakunta
Toiminta-ajatus	Lupa- ja valvontalautakunta päättää kunnan rakennusvalvontaviranomaiselle ja ympäristönsuojeluviranomaiselle kuuluvista asioista lukuun ottamatta hallintosäännön mukaan rakennus- ja ympäristötarkastajalle kuuluvista tehtävistä.
Toiminta v. 2021	Lupa- ja valvontalautakunta kokoontui yhteensä kolme kertaa ja käsitteli 25 asiaa.

LUPA- JA VALVONTALAUTAKUNTA	TP 2020	TA 2021	TP 2021	Poikkeama	Poikkeama
	€	€	€	€	%
Henkilöstökulut	-3 211,78	-1 700,00	-2 702,42	-1 002,42	59,0 %
Palvelujen ostot	-2 192,65	-2 220,00	-3 370,63	-1 150,63	51,8 %
<b>Aineet, tarvikkeet ja tavarat</b>	<b>-12,25</b>	<b>-80,00</b>	<b>0,00</b>	<b>80,00</b>	<b>-100,0 %</b>
<b>TOIMINTAKULUT YHTEENSÄ</b>	<b>-5 416,68</b>	<b>-4 000,00</b>	<b>-6 073,05</b>	<b>-2 073,05</b>	<b>51,8 %</b>
<b>TOIMINTAKATE</b>	<b>-5 416,68</b>	<b>-4 000,00</b>	<b>-6 073,05</b>	<b>-2 073,05</b>	<b>51,8 %</b>
<b>TILIKAUDEN YLIJÄÄMÄ (ALIJÄÄMÄ)</b>	<b>-5 416,68</b>	<b>-4 000,00</b>	<b>-6 073,05</b>	<b>-2 073,05</b>	<b>51,8 %</b>

Toimiala/palvelualue	Hallintopalvelut
Vastuualueet	yleinen hallinto, toimistopalvelut, tieto-, talous- ja palkkahallinto, hankintojen koordinaatio, yleiset henkilöstöasiat, vaalien järjestäminen sekä joukko- ja asiointiliikenne
Toiminta-ajatus	<p>Hallintopalvelut vastaa koko kunnan asiakirja- ja kokoushallinnasta sekä arkistotoimista. Vastuualueella on kunnan talouden suunnittelu ja ohjaus sekä Kainuun sosiaali- ja terveydenhuollon sekä Kainuun liitto -kuntayhtymien toiminnan ja talouden seuranta.</p> <p>Hallintopalvelut tuottaa luottamushenkilö- ja virkamiesjohdolle sekä kunnan eri palvelualueille tehokkaasti, joustavasti ja taloudellisesti talous-, henkilöstö- ja palkkahallinnon, asiakirjahallinnon ja arkistotoimen palveluita sekä muita yleisiä toimistopalveluita.</p> <p>Hallintopalvelut vastaa vaalien järjestämisestä.</p> <p>Hallintopalvelut tuottaa asiointiliikennepalveluita Paltamon kunnan haja-asutusalueen asukkaille.</p>
Tulosalueen vastuhenkilö ja tilivelvollinen	Hallintojohtaja
Strategian toteuttaminen ja muut merkittävät tapahtumat	<p><u>Kuntayhtymät</u> Vastuualueella on Kainuun sosiaali- ja terveydenhuollon sekä Kainuun liitto -kuntayhtymien toiminnan ja talouden seuranta. Kainuun sotien maksuosuudet tilikaudella 2021 olivat 16,24 miljoonaa euroa ja Kainuun Liiton maksuosuudet 111 180 euroa.</p> <p><u>Luottamushenkilöhallinto</u> Uusi valtuustokausi alkoi 1.8.2021. Uuden valtuustokauden alussa luottamushenkilöt on perehdytetty tehtäviinsä.</p> <p><u>Asian- ja kokoushallinta</u> Talousarviovuonna jatkettiin asian- ja kokoushallintaan liittyviä kehittämistoimenpiteitä sekä tiedonhallintalain jalkautusta.</p> <p><u>Toimistopalvelut:</u> Toimintakertomusvuoden aikana toimistotiimin työskentelyä hankaloitti koronapandemia ja siitä johtuvat etätyöt, henkilöstön poissaolot sekä niistä johtuvat sijaistamisen tarpeet. Tavoitteeksi asetettu tiimityön kehittäminen ja sijaisjärjestelyjen jalkauttaminen eivät toteutuneet täysin tavoitteiden mukaisesti.</p> <p><u>Talous- ja henkilöstöhallinto sekä tietohallinto:</u> Talousarviovuonna kehitettiin edelleen TAHE-palveluiden talon sisäisiä prosesseja sujuviksi. ICT palvelujen tuottajana aloitti Atea Oyj 1.1.2021. Uuden palveluntuottajan ICT-palvelut on otettu käyttöön ja kehitetty ICT-palveluiden käyttöä. Toiminnan vakiinnuttaminen ja henkilöstön kouluttaminen on vielä kehittämisen kohteena. Myös ICT-palveluiden kokonaishallinnan ja roolituksen osalta on vielä kehitettävää.</p>

	<p><u>Henkilöstöasiat:</u> Toimintakertomusvuonna henkilöstöasioihin liittyvät linjaukset on tehty kunnan työyhteisötoimikunnassa. Työyhteisötoimikunta kokoontui toimintakertomusvuonna seitsemän kertaa hyväksymänsä vuosikalenterin mukaisesti.</p> <p>Esimiestaitojen kehittämiseksi on haettu ja saatu rahoitusta ja hankkeen on tarkoitus käynnistyä maaliskuussa 2022.</p> <p>Sisäistä viestintää on toteutettu viestintäsunnitelman mukaisesti ja uuteen intranettiin on tuotettu sisältöä. Uuden intranetin vaihteellinen käyttöönotto on suunniteltu alkavaksi huhtikuussa 2022.</p> <p>Henkilöstön työhyvinvointia on tuettu sähköisellä ePassi-hyvinvointisetelillä (100 euroa /työntekijä / vuosi) ja henkilöstölle järjestettiin pikkujoulu. Koronapandemia on merkittävästi vaikuttanut koko kunnan toimintaan muuttamalla työskentelyolosuhteita ja työn vaatimuksia koko henkilöstön osalta. Paltamon kunta maksoi jokaiselle työntekijälle/viranhaltijalle 30 euroa kertapalkkiona pandemian aiheuttamasta lisätyöstä. Kertakorvaus maksettiin toukokuussa ePassi-tilille. Työterveyshuollon palveluita painotettiin ennaltaehkäiseviin palveluihin siten, että vain työperusteinen sairaanhoito kuuluu työterveyshuollon palveluun. Työterveyshuollon kustannukset olivat toimintakertomusvuonna 69 350 euroa.</p> <p><u>Asiointi- ja joukkoliikenne:</u> Valtuuston asettaman tasapainottamisohjelman mukaisesti keväällä 2021 tarkasteltiin vaihtoehtoisia tapoja tuottaa asiointiliikennepalvelua. Tarkastelussa vaihtoehtoina oli palveluseteli sekä asiointiliikenne- ja ruoankuljetuspalveluiden reittien yhtenäistäminen. Asiointiliikennepalvelua ostettiin voimassa olevan sopimuksen (optio) mukaisesti 31.12.2021 saakka. Asiointiliikennepalvelu kilpailutettiin syksyllä 2021.</p> <p>Joukkoliikenteen uusi sopimuskausi alkoi 1.7.2021.</p>
Merkittävät toiminnalliset muutokset vuonna 2021	<p>ICT-palvelujen tuottajana aloitti Atea Oyj 1.1.2021 alkaen. Uusi valtuustokausi alkoi 1.8.2021. Joukkoliikenteen uusi sopimuskausi alkoi 1.7.2021 Hallintojohtaja irtisanoutui virastaan 1.11.2021 alkaen.</p>

HALLINTOPALVELUIDEN PALVELUALUE	TP 2020 €	TA 2021 €	TP 2021 €	Poikkeama €	Poikkeama %
Myyntituotot	9 276,93	1 500,00	4 003,07	2 503,07	166,9 %
Maksutuotot	428,16	0,00	-275,45	-275,45	-100,0 %
Tuet ja avustukset	18 813,15	40 000,00	38 373,15	-1 626,85	-4,1 %
Muut toimintatuotot	0,00	500,00	3 193,49	2 693,49	538,7 %
<b>TOIMINTATUOTOT YHTEENSÄ</b>	<b>28 518,24</b>	<b>42 000,00</b>	<b>45 294,26</b>	<b>3 294,26</b>	<b>7,8 %</b>
<b>Henkilöstökulut</b>	<b>-626 521,90</b>	<b>-663 032,00</b>	<b>-614 993,44</b>	<b>48 038,56</b>	<b>-7,2 %</b>
<b>Palvelujen ostot</b>	<b>-17 670 955,45</b>	<b>-16 969 014,00</b>	<b>-16 925 702,84</b>	<b>43 311,16</b>	<b>-0,3 %</b>
<b>Aineet, tarvikkeet ja tavarat</b>	<b>-9 266,27</b>	<b>-8 600,00</b>	<b>-7 479,79</b>	<b>1 120,21</b>	<b>-13,0 %</b>
Muut toimintakulut	-56 413,67	-27 758,00	-58 209,95	-30 451,95	109,7 %
<b>TOIMINTAKULUT YHTEENSÄ</b>	<b>-18 363 157,29</b>	<b>-17 668 404,00</b>	<b>-17 606 386,02</b>	<b>62 017,98</b>	<b>-0,4 %</b>
<b>TOIMINTAKATE</b>	<b>-18 334 639,05</b>	<b>-17 626 404,00</b>	<b>-17 561 091,76</b>	<b>65 312,24</b>	<b>-0,4 %</b>
Muut rahoitustuotot	5,00	0,00	0,00	0,00	
<b>Muut rahoituskulut</b>	<b>0,00</b>	<b>0,00</b>	<b>-21,15</b>	<b>-21,15</b>	<b>100,0 %</b>
<b>RAHOITUSTUOTOT JA -KULUT YHT.</b>	<b>5,00</b>	<b>0,00</b>	<b>-21,15</b>	<b>-21,15</b>	<b>100,0 %</b>
<b>VUOSIKATE</b>	<b>-18 334 634,05</b>	<b>-17 626 404,00</b>	<b>-17 561 112,91</b>	<b>65 291,09</b>	<b>-0,4 %</b>
Suunn.mukaiset poistot	-1 192,13	-23 333,00	-14 305,56	9 027,44	-38,7 %
<b>TILIKAUDEN TULOS</b>	<b>-18 335 826,18</b>	<b>-17 649 737,00</b>	<b>-17 575 418,47</b>	<b>74 318,53</b>	<b>-0,4 %</b>

<b>YLEINEN HALLINTO (keskushallinto, toimistopalvelut)</b>	<b>TP 2020</b>	<b>TA 2021</b>	<b>TP 2021</b>	<b>Poikkeama</b>	<b>Poikkeama</b>
	€	€	€	€	%
Myyntituotot	8 793,53	0,00	4 003,07	4 003,07	100,0 %
Maksutuotot	428,16	0,00	-275,45	-275,45	-100,0 %
Muut toimintatuotot	0,00	500,00	3 193,49	2 693,49	538,7 %
<b>TOIMINTATUOTOT YHTEENSÄ</b>	<b>9 221,69</b>	<b>500,00</b>	<b>6 921,11</b>	<b>6 421,11</b>	<b>1284,2 %</b>
Henkilöstökulut	-327 087,41	-331 996,00	-311 956,78	20 039,22	-6,0 %
Palvelujen ostot	-324 439,55	-423 248,00	-394 950,18	28 297,82	-6,7 %
Aineet, tarvikkeet ja tavarat	-5 377,77	-3 300,00	-3 011,36	288,64	-8,7 %
Muut toimintakulut	-47 238,97	-22 758,00	-59 971,83	-37 213,83	163,5 %
<b>TOIMINTAKULUT YHTEENSÄ</b>	<b>-704 143,70</b>	<b>-781 302,00</b>	<b>-769 890,15</b>	<b>11 411,85</b>	<b>-1,5 %</b>
<b>TOIMINTAKATE</b>	<b>-694 922,01</b>	<b>-780 802,00</b>	<b>-762 969,04</b>	<b>17 832,96</b>	<b>-2,3 %</b>
Muut rahoitustuotot	5,00	0,00	0,00	0,00	0,0 %
Muut rahoituskulut	0,00	0,00	-21,15	-21,15	-100,0 %
<b>RAHOITUSTUOTOT JA -KULUT YHT.</b>	<b>5,00</b>	<b>0,00</b>	<b>-21,15</b>	<b>-21,15</b>	<b>-100,0 %</b>
<b>VUOSIKATE</b>	<b>-694 917,01</b>	<b>-780 802,00</b>	<b>-762 990,19</b>	<b>17 811,81</b>	<b>-2,3 %</b>
Suunn.mukaiset poistot	-1 192,13	-23 333,00	-14 305,56	9 027,44	-38,7 %
<b>TILIKAUDEN TULOS</b>	<b>-696 109,14</b>	<b>-804 135,00</b>	<b>-777 295,75</b>	<b>26 839,25</b>	<b>-3,3 %</b>
<b>TILIKAUDEN YLIJÄÄMÄ (ALIJÄÄMÄ)</b>	<b>-696 109,14</b>	<b>-804 135,00</b>	<b>-777 295,75</b>	<b>26 839,25</b>	<b>-3,3 %</b>

<b>HENKILÖSTÖPALVELUT</b>	<b>TP 2020</b>	<b>TA 2021</b>	<b>TP 2021</b>	<b>Poikkeama</b>	<b>Poikkeama</b>
	€	€	€	€	%
Myyntituotot	483,40	1 500,00	0,00	-1 500,00	-100,0 %
Tuet ja avustukset	18 813,15	40 000,00	38 373,15	-1 626,85	-4,1 %
<b>TOIMINTATUOTOT YHTEENSÄ</b>	<b>19 296,55</b>	<b>41 500,00</b>	<b>38 373,15</b>	<b>-3 126,85</b>	<b>-7,5 %</b>
Henkilöstökulut	-9 692,75	-23 874,00	-3 038,13	20 835,87	-87,3 %
Palvelujen ostot	-88 232,12	-137 840,00	-100 363,32	37 476,68	-27,2 %
Aineet, tarvikkeet ja tavarat	-3 888,50	-5 300,00	-4 468,43	831,57	-15,7 %
Muut toimintakulut	-9 174,70	-5 000,00	1 761,88	6 761,88	-135,2 %
<b>TOIMINTAKULUT YHTEENSÄ</b>	<b>-110 988,07</b>	<b>-172 014,00</b>	<b>-106 108,00</b>	<b>65 906,00</b>	<b>-38,3 %</b>
<b>TOIMINTAKATE</b>	<b>-91 691,52</b>	<b>-130 514,00</b>	<b>-67 734,85</b>	<b>62 779,15</b>	<b>-48,1 %</b>
<b>TILIKAUDEN YLIJÄÄMÄ (ALIJÄÄMÄ)</b>	<b>-91 691,52</b>	<b>-130 514,00</b>	<b>-67 734,85</b>	<b>62 779,15</b>	<b>-48,1 %</b>

<b>MAAKUNNALLINEN YHTEISTOIMINTA</b>	<b>TP 2020</b>	<b>TA 2021</b>	<b>TP 2021</b>	<b>Poikkeama</b>	<b>Poikkeama</b>
	€	€	€	€	%
Henkilöstökulut	-289 741,74	-307 162,00	-299 998,53	7 163,47	-2,3 %
Kainuun sote	-17 036 453,43	-16 187 926,00	-16 244 067,98	-56 141,98	0,3 %
Kainuun liitto	-112 151,04	-115 000,00	-111 180,00	3 820,00	-3,3 %
Palvelujen ostot	-17 148 604,47	-16 302 926,00	-16 355 247,98	-52 321,98	0,3 %
<b>TOIMINTAKULUT YHTEENSÄ</b>	<b>-17 438 346,21</b>	<b>-16 610 088,00</b>	<b>-16 655 246,51</b>	<b>-45 158,51</b>	<b>0,3 %</b>
<b>TOIMINTAKATE</b>	<b>-17 438 346,21</b>	<b>-16 610 088,00</b>	<b>-16 655 246,51</b>	<b>-45 158,51</b>	<b>0,3 %</b>
<b>TILIKAUDEN YLIJÄÄMÄ (ALIJÄÄMÄ)</b>	<b>-17 438 346,21</b>	<b>-16 610 088,00</b>	<b>-16 655 246,51</b>	<b>-45 158,51</b>	<b>0,3 %</b>

<b>ASIOINTI- JA JOUKKOLIIKENNE</b>	<b>TP 2020</b>	<b>TA 2021</b>	<b>TP 2021</b>	<b>Poikkeama</b>	<b>Poikkeama</b>
	€	€	€	€	%
Palvelujen ostot	-109 679,31	-105 000,00	-75 141,36	29 858,64	-28,4 %
<b>TOIMINTAKULUT YHTEENSÄ</b>	<b>-109 679,31</b>	<b>-105 000,00</b>	<b>-75 141,36</b>	<b>29 858,64</b>	<b>-28,4 %</b>
<b>TOIMINTAKATE</b>	<b>-109 679,31</b>	<b>-105 000,00</b>	<b>-75 141,36</b>	<b>29 858,64</b>	<b>-28,4 %</b>
<b>TILIKAUDEN YLIJÄÄMÄ (ALIJÄÄMÄ)</b>	<b>-109 679,31</b>	<b>-105 000,00</b>	<b>-75 141,36</b>	<b>29 858,64</b>	<b>-28,4 %</b>

Toimiala/palveluyksikkö	Elinvoimapalvelut
Vastuualueet	Yrityspalvelut, maaseutupalvelut, työllisyyspalvelut, hankkeet, markkinointiviestintä sekä kulttuuri ja tapahtumatuotanto
Toiminta-ajatus	Elinvoimapalvelut kehittää kunnan elinvoimaisuutta ja vetovoimaisuutta sekä luodellu tykyksiä asumiselle ja yritystoiminnalle. Toiminnan tarkoituksena on saada Paltamoon asukkaita, yrityksiä ja työpaikkoja, sekä verotuloja lisää.
Tulosalueen vastuuhenkilö ja tilivelvollinen	Kehitysjohtaja
Strategian toteuttaminen ja muut merkittävät tapahtumat	<p><b>Elinvoimapalvelut</b></p> <p><u>Yrityspalvelut</u> Yritysten neuvontapalveluita on tuotettu sekä omana työnä että yhdessä muiden yrityspalveluja tuottavien tahojen kanssa. Uutena yhteisenä toimintana käynnistyi Business Kainuu –verkosto, joka lanseerattiin joulukuussa. Business Kainuu –sivustolta on saatavilla koko Kainuun alueella toimivien yrityspalveluja tuottavien toimijoiden yhteystiedot ja kuvaukset kategorisoituna asiakkaan palvelutarpeiden mukaisesti.</p> <p>Kehitysjohtaja on kutsunut kunnan ja yrittäjien yhteiset aamukahvit koolle kymmenen kertaa. Aamukahvit järjestettiin osin etänä Teamsin välityksellä koronatilanteesta johtuen ja osin paikan päällä. Aamukahvitilaisuuksia pidettiin kunnantalolla, Osuuspankilla ja uudessa Korpitien monitoimikeskuksessa. Aamukahvien ajankohta on vakiintunut kuukausittain kuun toiseen tiistaiamuun, lukuun ottamatta heinäelokuuta, jolloin aamukahveja ei ole järjestetty. Aamukahveilla on kuultu alustuksia ajankohtaisista aiheista (esim. brändiuudistus, tuulivoima, Investoi Paltamoon/KaiCell, Business Kainuu, rahoitukset, matkailuhankkeet, hankintaneuvonta jne) ja osallistujia tilaisuuksissa on ollut keskimäärin 10-20 henkeä.</p> <p>Kunta on tarjonnut yritysten käyttöön Yritystulkkipalvelun sekä yrityspalvelusetelin. Yrityspalveluseteli myönnettiin vuonna 2021 kolmelle yritykselle. Yrittäjyyskasvatusryhmä on kokoontunut kaksi kertaa, kerran keväällä ja kerran syksyllä. Kunta julkaisee yrityksille myös uutiskirjettä keskimäärin kerran kuukaudessa. Vuonna 2021 uutiskirje julkaistiin 11 kertaa. Uutiskirjeellä on 63 tilaajaa. Uutiskirje julkaistaan myös kunnan palvelusivustolla sekä Facebookissa. Paltamoon perustettiin vuoden aikana 15 uutta yritystä.</p> <p><u>Hankkeet</u> Kunnan yrityspalvelut vahvistuivat heinäkuussa, kun kunnan hallinnoima Investoi Paltamoon –hanke käynnistyi. Hankkeen tavoitteena on tukea alueen ja yritysten valmistautumista KaiCell Fibersin biotuotetehtaan rakentamisvaiheeseen. Hankkeen projektipäällikkö kävi syksyn aikana tapaamassa ja haastattelemassa n. 30 paltamolaista yrittäjää. Hankkeen toimesta kutsuttiin koolle myös Kainuun kuntien elinkeinovastaavat sekä KaiCell Fibersin edustaja käynnistämään työryhmätyöskentely biotuotetehtaan rakentamisvaiheeseen valmistautumiseksi. Lisäksi hanke kokosi kunnan palvelusivustolla julkaistavaksi runsaasti materiaalia Invest in -näkökulmasta sekä valmisteli ensi vuonna toteutettavaa vierailua suurhankkeen rakentamistyömaalle Pyhäjoelle. 70 % hankkeen rahoituksesta tulee Kainuun liiton kautta EAKR-rahoituksena. Kunnan osuus vuoden 2021 kustannuksista oli 7 185 euroa.</p> <p>Kunta on osallistunut Kainuun moottorikelkkailun reittihanke KAMORE:n osatoteuttajana. Syksyllä 2021 hankkeen toimesta saatiin valmiiksi hankkeeseen suunnitellut Paltamon kelkkaurien kunnostustyöt ja uusien viitoitusten asennukset. Erittelyt kunnostetuista kohteista löytyy kunnan palvelusivustolta: <a href="http://www.paltamo.fi/matkailu-ja-">www.paltamo.fi/matkailu-ja-</a></p>



[vapaa-aika/liikunta-ja-ulkoilu](#). Hankkeen hallinnoijajana toimi Sotkamon kunta ja 70% hankkeen rahoituksesta tuli Kainuun ELY:n kautta maaseuturahastosta. Kunnan omarahoitusosuus vuoden 2021 kustannuksista oli 16 479 euroa.

Kunta on osallistunut omarahoitusosuudella seuraaviin muiden hallinnoimiin hankkeisiin:

- Oulujoen vesistöalueen vesistövisio -hanke, kunnan osuus vuonna 2021 oli 2 000 euroa.
- Metsärekry -hanke, Metsäkeskus, kunnan osuus vuonna 2021 oli 1 200 euroa.
- Ideasta bisnekseksi, KAMK, kunnan osuus vuonna 2021 oli 1 350 euroa.
- Digitie, KAMK, kunnan osuus vuonna 2021 oli 2 668 euroa.
- Yritysten jatkumo, omistajanvaihdoshanke, Kainuun Yrittäjät, kunnan osuus vuonna 2021 oli 1 199 euroa.
- Kahina -hanke, Oulun yliopisto, kunnan osuus vuonna 2021 oli 3 500 euroa.
- Kainuu yhdessä kotimaan matkailumarkkinoille, KAMK, kunnan osuus vuonna 2021 oli 750 euroa.
- KYTE - kainuulaisten yritysten työhyvinvoinnin edistäminen, KAMK, kunnan osuus vuonna 2021 oli 639 euroa.
- YTTY - Nostetta nuorille, Kainuun opisto, kunnan osuus vuonna 2021 oli 2 000 euroa.
- Kausi - Kausityöntekijöiden juurruttaminen, Kajaanin kaupunki, kunnan osuus vuonna 2021 oli 500 euroa.

Lisäksi kunta on maksanut vuonna 2021 Oulujärvi Leaderille sen strategian (mukaan lukien Kalaleader) 2021 - 2027 toteutuksesta 55 000 euroa.

Kunta on käynnistänyt vuoden 2021 aikana kaavoituksen viiden tuulipuiston osalta. Tuulivoimayhtiöt ovat esitelleet suunnitteilla olevia hankkeitaan mm. kunnan ja yrittäjien yhteisissä aamukahvivilaisuuksissa. Kajaanin ammattikorkeakoulun kuntayhteistyössä on käynnistetty hankesuunnittelu kainuulaisten yritysten valmiuksien vahvistamiseksi tuulivoimahankkeiden rakennus ja ylläpitotöihin osallistumisessa. Hanke käynnistyy keväällä 2022, mikäli se saa myönteisen rahoituspäätöksen.

Siikaverkko osuuskunta on käynnistänyt syksyllä selvityshankkeen valokuituverkon rakentamisesta Paltamoon niille alueille, joille ei aiemmissa hankkeissa ole valokuituverkkoa rakennettu. Kunta on tehnyt yhteistyötä osuuskunnan kanssa hankkeen viestinnässä ja selvityshanketta on esitelty kunnan viestintäkanavissa ja yritysten aamukahvivilaisuudessa.

#### Maaseutupalvelut

Maaseutupalveluissa hoidettiin lakisääteiset maataloushallinnon tehtävät ostopalveluna vuonna 2012 alkaneella yhteistoimintamallilla, jossa järjestämisvastuu on Puolangan kunnalla. Puolangan maaseutuhallinnon yhteistoiminta-alueeseen kuuluvat kunnat ovat Hyrynsalmi, Paltamo, Puolanka, Ristijärvi ja Suomussalmi. Lomituspalvelut hoitaa Ristijärven kunta ja samaan lomituspalvelualueeseen kuuluvat Paltamon ja Ristijärven lisäksi Hyrynsalmi, Puolanka ja Suomussalmi. Kunta tuki rahallisella avustuksella seitsemän karjatilan jalostussuunnitelmien tekoa.

#### Työllisyyspalvelut

Paltamon kunta tuottaa työllisyyspalvelut Paltamon lisäksi Ristijärvellä, ja Hyrynsalmella. Lisäksi Paltamo tuottaa eläke- ja kuntoutus selvittelyt myös Puolangan kunnalle. Paltamon kunta hoitaa sopimusperusteisesti myös työllisyyden kuntakokeilun viranomaistehtävät Paltamon, Hyrynsalmen ja Ristijärven osalta.

Paltamon kunta on mukana valtakunnallisessa työllisyyden kuntakokeilussa, osana Kainuun kuntakokeilua. Työllisyyden kuntakokeilut käynnistyivät 1.3. Kuntakokeilujen myötä tietyt TE-hallinnon tehtävät siirtyivät TE-palveluista kuntien vastuulle. Työllisyyden kuntakokeiluja ohjaa oma lainsäädäntönsä. Kuntakokeilujen myötä kuntien vastuulle siirtyi kaikki kokeilukunnissa asuvat työttömänä tai työvoimapalveluissa olevat työnhakijat, jotka eivät ole oikeutettuja ansiosidonnaiseen päivärahaan, kaikki työttömänä tai työvoima palveluiden piirissä olevat alle 30-vuotiaat työnhakijat sekä maahanmuuttajat. Paltamon kuntakokeilutoimiston asiakkaana on keskimäärin noin 240 - 270 henkilöä, joista paltamolaisia on noin puolet.

Paltamon työttömien työnhakijoiden osuus työvoimasta joulukuussa 2021 oli 13,2 % kun vuotta aiemmin se oli 15,1 %. Työmarkkinatuen kuntaosuus vuodelta 2021 oli 276 763 euroa, joka oli yli 20 000 euroa vähemmän kuin edellisenä vuotena. Työttömien työnhakijoiden määrä joulukuussa 2021 oli 168 henkilöä, joka oli 30 henkilöä vähemmän kuin edellisenä vuotena samaan aikaan.

Eläke- ja kuntoutusselvittelyissä on vuonna 2021 ollut 65 asiakasta, joista paltamolaisia 35. Eläkepäätöksiä on saatu 11 kappaletta, joista 7 Paltamoon. Kuntoutukseen on saatu 6, joista 3 Paltamoon ja kuntoutustukipäätöksiä on saatu 9, joista 7 Paltamoon. Lisäksi sairauspäivärahapäätöksiä on saatu 26, joista 20 on Paltamoon.

Vuoden 2021 lopulla käynnistyi valtakunnallinen sekä alueellinen valmistautuminen TE-palvelujen pysyvään siirtoon kuntien järjestämisvastuulle. Tämän hetken suunnitelmien mukaan TE-palvelut siirtyvät kokonaisuudessaan kuntien järjestämisvastuulle vuoden 2024 loppuun mennessä ja työllisyyden kuntakokeiluja ja niitä koskevaa lainsäädäntöä on määrä jatkaa siihen sakka.

#### Markkinointiviestintä

Vuonna 2021 jatkettiin edellisenä syksynä käynnistettyä brändiuudistusta ja kunnanhallitus hyväksyi uuden brändin mukaisen Paltamon kunnan brändikirjan ja graafisen ohjeiston joulukuussa. Brändityöhön osallistui erilaisten työpajojen ja kyselyjen kautta kunnan työntekijöitä, asukkaita, kesäasukkaita ja yrittäjiä. Uuden brändin mukainen ilme otetaan käyttöön kunnan viestinnässä vaiheittain vuoden 2022 aikana.

Kunta julkaisi kuntatiedotteen sähköisenä sekä painettuna joka kotiin kannettuna kaksi kertaa, maaliskuussa ja marraskuussa. Sähköiset kuntatiedotteet ovat saatavilla kunnan palvelusivustolla. Lisäksi kunta julkaisi kesälehdien yhteistyössä paikallisen yhdistyksen kanssa. Kesälehti on ollut jakelussa kunnan ja paikallisten yritysten toimipisteissä sekä kunnan kesäinfossa. Kunta on julkaissut vuoden aikana myös useita mediatiedotteita eri ajankohtaisista aiheista.

Kunnan sosiaalisen median kanavissa viestittiin aktiivisesti. Instagram-tili @jättiläistenpaltamo tavoitti vuoden lopussa yli 840 tilaajaa. Paltamon kunnan Facebook-sivulla seuraajia oli 1 250. Loppuvuodesta toteutettiin some-kampanja vuokra-asuntoyhtiö Kiehisin kanssa vapaiden asuntojen markkinoinnissa. Kunta osallistui myös Kainuun liiton ja Kainuu yhdessä kotimaan matkailumarkkinoille -hankkeen someviestintäkampanjoihin.

Kunnan kesäinfo palveli kesäasukkaita ja matkailijoita tutulla paikallaan Kauppakeskus-kiinteistössä kesä-heinäkuussa. Kesäinfosta jaettiin Paltamon kesäasukkaille tuttuun tapaan kesäkassit, joissa oli kunnan ja paikallisten yritysten tervehdykset ja infoa mm. Kesän tapahtumista sekä paikallisista palveluista. Kesäasukastapaaminen päästiin jälleen järjestämään 6.7. Eino Leinon päivänä, tällä kertaa kesäkahvila Terwarin terassilla. Osallistujia kesäasukastapaamisessa oli 15.

	<p>Uusille asukkaille järjestettiin tapaaminen ja infotilaisuus 2.12. Korpitien uudessa monitoimitalissa. Paikalle saapui n. 30 uutta asukasta. Lisäksi paikalla oli Paltamon yrittäjät, Kainuun sote ja Kainuun kriisikeskus kertomassa palveluista Paltamossa. Kunnan palveluja oli esittelemässä kunnanjohtaja, hallituksen puheenjohtaja, viestintäsuunnittelija sekä palvelualuejohtajat. Uusille asukkaille (sekä kuntaan muuttaneille että vastasyntyneille uusille kuntalaisille) lähetettiin kunnan tervehdykset neljänä eri lähetyskertana vuoden aikana. Kuntaan muutti vuoden aikana 147 uutta asukasta ja lapsia syntyi 14. Paltamo oli vuonna 2021 muuttovoittokunta.</p> <p>Kunta osallistui joulukuussa Siskot ja Simot ry:n koordinoimaan Joulupostia ikäihmisille -kampanjaan. Kampanjan myötä toimitettiin 200 joulutervehdystä kotihoiton, omaishoidon, hoivan ja hoitokotien asukkaille.</p> <p>Vuoden 2021 aikana kunnan viestinnässä on näkynyt edellisen vuoden tapaan koronapandemiaan liittyvä viranomaisviestintä. Viestintää on tehty tiiviissä yhteistyössä aluehallintoviraston kriisiviestintäryhmän, Kainuun soten viestinnän sekä kunnan häiriötilannejohtoryhmän kanssa.</p> <p><u>Kulttuuri ja tapahtumatuotanto</u></p> <p>26.1. kokoonnuttiin yhdistysten ja yritysten kanssa suunnittelemaan kesän tapahtumakokonaisuutta. Kesän aloitustapahtuma Norssikarnevaalit jouduttiin kuitenkin koronapandemian vuoksi perumaan. Lasten kesätapahtuma järjestettiin suunnitelmien mukaisesti 3.7. upeassa kesäsäässä. Eino Leinoa juhliittiin 6.7. järjestämällä kesäinen bussikerros Wanhan ajan Paltamossa Kainuun matkaoppaiden opastamana, Leinon runoihin perustuvalla yhteislaulutilaisuudella kesäteatterilla sekä upealla erikoishöyrylaivaristeilyllä itsensä Eino Leinon seurassa. Risteilyn päätteeksi kuultiin Caj Chydeniuksen konsertti Eino Leino talon pihamiljöössä ennen paluukuljetusta takaisin Paltamoon. Eino Leinon päivän tapahtumiin osallistui yhteensä n. 130 henkilöä. Vuoden Eino Leinoksi valittu Sami Sainio kukitettiin yhteislaulutilaisuuden yhteydessä. Suomen suurin vetouistelukilpailu Kuhakunkku oheisohjelmineen päästiin järjestämään vuoden tauon jälkeen. Kunta järjesti tapahtumaan kaksi ilmaiskonserttia sekä mato-ongintakilpailun lapsille. Koronatilanteen huononnettua elokuulle suunniteltu Paltamo Rock -tapahtuma jouduttiin perumaan.</p> <p>Varhaiskasvatuksen lapsille järjestettiin Routa Companyn tuottama nykytanssiesitys Harh, varp, parhaillaan, peruskoululaisille Vaara-kollektiivin Lumi, Myrsky ja ihmeellinen tunneimuri-teatteriesitys sekä lapsille ja nuorille eskareista lukiolaisiin Konserttikeskuksen tuottama Konsertti joka kouluun, jonka esiintyjänä oli Värttinä. Peruskoulussa vieraili viikon ajan yhteisötaideprojekti Siipi – taiteilija kylässä käsitellen lasten ja nuorten yksinäisyyden ja ulkopuolisuuden kokemuksia sekä kiusaamista käsitellyt Tänään koulun jälkeen -teatteriesitys.</p> <p>Yhteistyössä Lasten ja nuorten kulttuurikeskus Kultturan kanssa valmistui kulttuurikasvatussuunnitelma 0-18 -vuotiaille lapsille ja nuorille osaksi opetussuunnitelmaa.</p> <p>Kaatuneitten muistopäivänä 16.5. ja itsenäisyyspäivänä 6.12. toteutettiin seppeltenlasku sankarihautoilla. Itsenäisyyspäivän juhla järjestettiin 3.12., missä myös jaettiin kulttuuri- ja liikuntastipendit Eeli Moilaselle (urheilijastipendi), Pekka Kämäräiselle (kulttuuristipendi), sekä Mari Möttöselle ja Maija Moilaselle (liikuttajastipendit).</p> <p>Joulun avaus -tapahtuma toteutettiin Eino Leino -puistossa yhteistyössä Paltamon yrittäjien kanssa 27.11.</p>
Merkittävät toiminnalliset muutokset vuonna 2021	Työllisyyden kuntakokeiluun käynnistyminen, brändi uudistus, Investoi Paltamoon -hankkeen käynnistyminen, tuulivoimahankkeiden kaavoitusten käynnistyminen

ELINVOIMAPALVELUIDEN PALVELUALUE	TP 2020	TA 2021	TP 2021	Poikkeama	Poikkeama
	€	€	€	€	%
Myyntituotot	14 337,89	19 951,00	0,00	-19 951,00	-100,0 %
Tuet ja avustukset	44 687,14	17 000,00	83 522,32	66 522,32	391,3 %
Muut toimintatuotot	149 985,00	77 000,00	68 153,23	-8 846,77	-11,5 %
<b>TOIMINTATUOTOT YHTEENSÄ</b>	<b>209 010,03</b>	<b>113 951,00</b>	<b>151 675,55</b>	<b>37 724,55</b>	<b>33,1 %</b>
Henkilöstökulut	-351 844,71	-361 252,00	-323 552,51	37 699,49	-10,4 %
Palvelujen ostot	-176 032,10	-250 100,00	-235 084,10	15 015,90	-6,0 %
Aineet, tarvikkeet ja tavarat	-6 234,13	-8 750,00	-3 863,23	4 886,77	-55,8 %
Avustukset	-316 619,34	-307 510,00	-300 186,00	7 324,00	-2,4 %
Muut toimintakulut	-38 907,59	-16 481,00	-32 295,06	-15 814,06	96,0 %
<b>TOIMINTAKULUT YHTEENSÄ</b>	<b>-889 637,87</b>	<b>-944 093,00</b>	<b>-894 980,90</b>	<b>49 112,10</b>	<b>-5,2 %</b>
<b>TOIMINTAKATE</b>	<b>-680 627,84</b>	<b>-830 142,00</b>	<b>-743 305,35</b>	<b>86 836,65</b>	<b>-10,5 %</b>
Muut rahoitustuotot	0,00	0,00	-0,03	-0,03	-100,0 %
Rahoitustuotot ja -kulut yhteensä	0,00	0,00	-0,03	-0,03	-100,0 %
<b>VUOSIKATE</b>	<b>-680 627,84</b>	<b>-830 142,00</b>	<b>-743 305,41</b>	<b>86 836,59</b>	<b>-10,5 %</b>
<b>TILIKAUDEN YLIJÄÄMÄ (ALIJÄÄMÄ)</b>	<b>-680 627,84</b>	<b>-830 142,00</b>	<b>-743 305,41</b>	<b>86 836,59</b>	<b>-10,5 %</b>

ELINVOIMAPALVELUT (hallinto, markkinointi, kulttuuri- ja tapahtumatuotanto)	TP 2020	TA 2021	TP 2021	Poikkeama	Poikkeama
	€	€	€	€	%
Myyntituotot	1 085,07	0,00	0,00	0,00	0,0 %
Muut toimintatuotot	20,00	0,00	137,23	137,23	100,0 %
<b>TOIMINTATUOTOT YHTEENSÄ</b>	<b>1 105,07</b>	<b>0,00</b>	<b>137,23</b>	<b>137,23</b>	<b>100,0 %</b>
Henkilöstökulut	-126 019,99	-134 339,00	-129 807,87	4 531,13	-3,4 %
Palvelujen ostot	-59 045,63	-108 400,00	-74 731,50	33 668,50	-31,1 %
Aineet, tarvikkeet ja tavarat	-1 408,36	-8 450,00	-2 292,59	6 157,41	-72,9 %
Avustukset	-4 820,57	-11 000,00	-6 946,59	4 053,41	-36,8 %
Muut toimintakulut	-7 715,85	-7 140,00	-19 404,79	-12 264,79	171,8 %
<b>TOIMINTAKULUT YHTEENSÄ</b>	<b>-199 010,40</b>	<b>-269 329,00</b>	<b>-233 183,34</b>	<b>36 145,66</b>	<b>-13,4 %</b>
<b>TOIMINTAKATE</b>	<b>-197 905,33</b>	<b>-269 329,00</b>	<b>-233 046,11</b>	<b>36 282,89</b>	<b>-13,5 %</b>
Muut rahoitustuotot	0,00	0,00	-0,03	-0,03	-100,0 %
Rahoitustuotot ja -kulut yhteensä	0,00	0,00	-0,03	-0,03	-100,0 %
<b>VUOSIKATE</b>	<b>-197 905,33</b>	<b>-269 329,00</b>	<b>-233 046,14</b>	<b>36 282,86</b>	<b>-13,5 %</b>
<b>TILIKAUDEN YLIJÄÄMÄ (ALIJÄÄMÄ)</b>	<b>-197 905,33</b>	<b>-269 329,00</b>	<b>-233 046,14</b>	<b>36 282,86</b>	<b>-13,5 %</b>

MAASEUTUPALVELUT	TP 2020	TA 2021	TP 2021	Poikkeama	Poikkeama
	€	€	€	€	%
Myyntituotot	0,00	19 951,00	0,00	-19 951,00	-100,0 %
<b>TOIMINTATUOTOT YHTEENSÄ</b>	<b>0,00</b>	<b>19 951,00</b>	<b>0,00</b>	<b>-19 951,00</b>	<b>-100,0 %</b>
Henkilöstökulut	0,00	-19 951,00	17 946,88	37 897,88	-190,0 %
Palvelujen ostot	-32 394,10	-35 000,00	-30 541,19	4 458,81	-12,7 %
Aineet, tarvikkeet ja tavarat	0,00	0,00	-168,18	-168,18	-100,0 %
Avustukset	-7 867,17	-10 000,00	-8 976,70	1 023,30	-10,2 %
Muut toimintakulut	-2 202,26	-1 792,00	-2 789,16	-997,16	55,6 %
<b>TOIMINTAKULUT YHTEENSÄ</b>	<b>-42 463,53</b>	<b>-66 743,00</b>	<b>-24 528,35</b>	<b>42 214,65</b>	<b>-63,2 %</b>
<b>TOIMINTAKATE</b>	<b>-42 463,53</b>	<b>-46 792,00</b>	<b>-24 528,35</b>	<b>22 263,65</b>	<b>-47,6 %</b>
<b>TILIKAUDEN YLIJÄÄMÄ (ALIJÄÄMÄ)</b>	<b>-42 463,53</b>	<b>-46 792,00</b>	<b>-24 528,35</b>	<b>22 263,65</b>	<b>-47,6 %</b>

ELINVOIMAPALVELUIDEN PROJEKTIT	TP 2020	TA 2021	TP 2021	Poikkeama	Poikkeama
	€	€	€	€	%
Tuet ja avustukset	13 639,76	0,00	61 338,29	61 338,29	100,0 %
<b>TOIMINTATUOTOT YHTEENSÄ</b>	<b>13 639,76</b>	<b>0,00</b>	<b>61 338,29</b>	<b>61 338,29</b>	<b>100,0 %</b>
Henkilöstökulut	0,00	0,00	-34 559,23	-34 559,23	100,0 %
Palvelujen ostot	-78 533,20	-102 000,00	-124 889,18	-22 889,18	22,4 %
Aineet, tarvikkeet ja tavarat	-2 781,17	0,00	-540,43	-540,43	100,0 %
<b>TOIMINTAKULUT YHTEENSÄ</b>	<b>-81 314,37</b>	<b>-102 000,00</b>	<b>-159 988,84</b>	<b>-57 988,84</b>	<b>56,9 %</b>
<b>TOIMINTAKATE</b>	<b>-67 674,61</b>	<b>-102 000,00</b>	<b>-98 650,55</b>	<b>3 349,45</b>	<b>-3,3 %</b>
<b>TILIKAUDEN YLIJÄÄMÄ (ALIJÄÄMÄ)</b>	<b>-67 674,61</b>	<b>-102 000,00</b>	<b>-98 650,55</b>	<b>3 349,45</b>	<b>-3,3 %</b>

<b>TYÖLLISYYSPALVELUT</b>	<b>TP 2020</b>	<b>TA 2021</b>	<b>TP 2021</b>	<b>Poikkeama</b>	<b>Poikkeama</b>
	<b>€</b>	<b>€</b>	<b>€</b>	<b>€</b>	<b>%</b>
Myyntituotot	13 252,82	0,00	0,00	0,00	0,0 %
Tuet ja avustukset	31 047,38	17 000,00	22 184,03	5 184,03	30,5 %
Muut toimintatuotot	149 965,00	77 000,00	68 016,00	-8 984,00	-11,7 %
<b>TOIMINTATUOTOT YHTEENSÄ</b>	<b>194 265,20</b>	<b>94 000,00</b>	<b>90 200,03</b>	<b>-3 799,97</b>	<b>-4,0 %</b>
Henkilöstökulut	-225 824,72	-206 962,00	-177 132,29	29 829,71	-14,4 %
Palvelujen ostot	-6 059,17	-4 700,00	-4 922,23	-222,23	4,7 %
Aineet, tarvikkeet ja tavarat	-2 044,60	-300,00	-862,03	-562,03	187,3 %
Avustukset	-303 931,60	-286 510,00	-284 262,71	2 247,29	-0,8 %
Muut toimintakulut	-28 989,48	-7 549,00	-10 101,11	-2 552,11	33,8 %
<b>TOIMINTAKULUT YHTEENSÄ</b>	<b>-566 849,57</b>	<b>-506 021,00</b>	<b>-477 280,37</b>	<b>28 740,63</b>	<b>-5,7 %</b>
<b>TOIMINTAKATE</b>	<b>-372 584,37</b>	<b>-412 021,00</b>	<b>-387 080,34</b>	<b>24 940,66</b>	<b>-6,1 %</b>
<b>TILIKAUDEN YLIJÄÄMÄ (ALIJÄÄMÄ)</b>	<b>-372 584,37</b>	<b>-412 021,00</b>	<b>-387 080,34</b>	<b>24 940,66</b>	<b>-6,1 %</b>

Toimiala/palveluyksikkö	Sivistyspalvelut
Vastuualueet	<p>Yleissivistävä koulutus</p> <ul style="list-style-type: none"> <li>- perusopetus Korpitie ja Kontiomäki</li> <li>- lukiokoulutus</li> <li>- koululaisten aamu- ja iltapäivätoiminta Korpitie ja Kontiomäki</li> <li>- koulukuljetukset</li> </ul> <p>Varhaiskasvatus</p> <ul style="list-style-type: none"> <li>- perhepäivähoito</li> <li>- päiväkodit: Männynkäpy ja Mesikämmen</li> <li>- esikoulu</li> <li>- kodinhoidon tuki</li> </ul> <p>Vapaa-aika</p> <ul style="list-style-type: none"> <li>- Kansalaisopisto</li> <li>- Kirjasto</li> <li>- Nuorisotoimi</li> <li>- Liikunta</li> <li>- Veteraanitoiminta</li> </ul>
Toiminta-ajatus	Sivistyspalvelut tarjoaa ja kehittää kasvatus- ja opetuspalveluita sekä vapaa-ajan palveluita kustannustehokkaasti ja kattavasti koko kunnassa kuntalaisen ja ennen kaikkea lapsen ja nuoren etu huomioon ottaen.
Tulosalueen vastuuhenkilö ja tilivelvollinen	Sivistysjohtaja vastaa sivistyspalveluista ja vapaa-ajan sektorista Yleissivistävästä koulutuksesta vastaa Korpitien koulun rehtori ja Kontiomäen koulun rehtori. Lukiokoulutuksesta vastaa Paltamon lukion rehtori. Varhaiskasvatuksesta vastaa varhaiskasvatuspäällikkö
Strategian toteuttaminen	On laitettu ko. kustannustaulukon yhteyteen.
Merkittävät toiminnalliset muutokset vuonna 2021	<p>Korpitien monitoimikeskuksen uudet tilat saatiin käyttöön. Alakoulu pääsi muuttamaan uusiin tiloihin maaliskuussa. Liikuntatilat valmistuivat kevään aikana. Yläkoulun ja lukion tilat saatiin saneerattua pääsääntöisesti syyslukukauden alkuun mennessä. Männynkävyn päiväkotit pääsi muuttamaan lokakuun alussa.</p> <p>Mesikämmenen päiväkodin esikoulutusryhmä sai kaivattua lisätilaa Kontiomäen sivukirjastolta.</p> <p>Kirkonkylän nuorisotila muutti Paukkulasta uusiin monitoimikeskuksen tiloihin keväällä.</p> <p>Kansalaisopiston kurssit siirtyi Koulukankaan tiloista monitoimikeskukseen, Paukkulaan ja Paltalinnaan.</p> <p>Kontiomäen koululla liikuntasalin suihkutilat ja yläkerran yhteiskäytössä oleva työhuone kunnostettiin ja liikuntasalin lattia päällystettiin.</p>

SIVISTYSPALVELUIDEN PALVELUALUE	TP 2020	TA 2021	TP 2021	Poikkeama	Poikkeama
	€	€	€	€	%
Myyntituotot	391 682,74	283 050,00	202 959,66	-80 090,34	-28,3 %
Maksutuotot	429 739,06	261 751,00	246 414,12	-15 336,88	-5,9 %
Tuet ja avustukset	-316 052,52	339 480,00	272 203,17	-67 276,83	-19,8 %
Muut toimintatuotot	2 824,03	1 850,00	2 247,22	397,22	21,5 %
<b>TOIMINTATUOTOT YHTEENSÄ</b>	<b>508 193,31</b>	<b>886 131,00</b>	<b>723 824,17</b>	<b>-162 306,83</b>	<b>-18,3 %</b>
Henkilöstökulut	-3 957 928,37	-4 061 215,00	-4 187 504,90	-126 289,90	3,1 %
Palvelujen ostot	-1 016 734,53	-1 160 569,00	-1 080 371,54	80 197,46	-6,9 %
Aineet, tarvikkeet ja tavarat	-176 999,04	-231 713,00	-244 668,74	-12 955,74	5,6 %
Avustukset	-83 040,55	-83 000,00	-105 625,01	-22 625,01	27,3 %
Muut toimintakulut	-1 018 417,69	-1 162 607,00	-1 246 310,39	-83 703,39	7,2 %
<b>TOIMINTAKULUT YHTEENSÄ</b>	<b>-6 253 120,18</b>	<b>-6 699 104,00</b>	<b>-6 864 480,58</b>	<b>-165 376,58</b>	<b>2,5 %</b>
<b>TOIMINTAKATE</b>	<b>-5 744 926,87</b>	<b>-5 812 973,00</b>	<b>-6 140 656,41</b>	<b>-327 683,41</b>	<b>5,6 %</b>
Muut rahoitustuotot	-17,85	0,00	-1,68	-1,68	100,0 %
Muut rahoituskulut	-32,50	0,00	-4,27	-4,27	100,0 %
<b>RAHOITUSTUOTOT JA -KULUT YHT.</b>	<b>-50,35</b>	<b>0,00</b>	<b>-5,95</b>	<b>-5,95</b>	<b>100,0 %</b>
<b>VUOSIKATE</b>	<b>-5 744 977,22</b>	<b>-5 812 973,00</b>	<b>-6 140 662,36</b>	<b>-327 689,36</b>	<b>5,6 %</b>
Suunn.mukaiset poistot	-9 569,27	-59 475,00	-9 472,50	50 002,50	-84,1 %
<b>TILIKAUDEN TULOS</b>	<b>-5 754 546,49</b>	<b>-5 872 448,00</b>	<b>-6 150 134,86</b>	<b>-277 686,86</b>	<b>4,7 %</b>
<b>TILIKAUDEN YLIJÄÄMÄ (ALIJÄÄMÄ)</b>	<b>-5 754 546,49</b>	<b>-5 872 448,00</b>	<b>-6 150 134,86</b>	<b>-277 686,86</b>	<b>4,7 %</b>

Toimiala/palveluyksikkö	Sivistyspalvelut
	<p>Sivistyspalveluita kehitettiin suunnitelmien mukaisesti ja yhteistyötä eri yksiköiden välillä lisättiin.</p> <p>Sivistyspalveluiden johtoryhmä kokoontui säännöllisesti.</p> <p>Sivistyspalveluiden palvelualue ylitti talousarvion 330 000 eurolla. Tuotot toteutuivat 162 000 euroa budjetoitua pienempänä ja menot 165 000 euroa budjetoitua suurempina.</p>

SIVISTYSPALVELUIDEN HALLINTO	TP 2020	TA 2021	TP 2021	Poikkeama	Poikkeama
	€	€	€	€	%
Muut toimintatuotot	0,00	0,00	180,80	180,80	100,0 %
<b>TOIMINTATUOTOT YHTEENSÄ</b>	<b>0,00</b>	<b>0,00</b>	<b>180,80</b>	<b>180,80</b>	<b>100,0 %</b>
Henkilöstökulut	-9 925,77	-33 114,00	-22 925,72	10 188,28	-30,8 %
Palvelujen ostot	-0,24	-6 928,00	-8 929,41	-2 001,41	28,9 %
Aineet, tarvikkeet ja tavarat	-0,27	-1 060,00	-880,72	179,28	-16,9 %
Muut toimintakulut	0,27	-3 528,00	-5 136,51	-1 608,51	45,6 %
<b>TOIMINTAKULUT YHTEENSÄ</b>	<b>-9 926,01</b>	<b>-44 630,00</b>	<b>-37 872,36</b>	<b>6 757,64</b>	<b>-15,1 %</b>
<b>TOIMINTAKATE</b>	<b>-9 926,01</b>	<b>-44 630,00</b>	<b>-37 691,56</b>	<b>6 938,44</b>	<b>-15,5 %</b>
Muut rahoitustuotot	-1,08	0,00	0,00	0,00	
Muut rahoituskulut	0,00	0,00	-4,27	-4,27	100,0 %
<b>RAHOITUSTUOTOT JA -KULUT YHT.</b>	<b>-1,08</b>	<b>0,00</b>	<b>-4,27</b>	<b>-4,27</b>	<b>100,0 %</b>
<b>VUOSIKATE</b>	<b>-9 927,09</b>	<b>-44 630,00</b>	<b>-37 695,83</b>	<b>6 934,17</b>	<b>-15,5 %</b>
<b>TILIKAUDEN YLIJÄÄMÄ (ALIJÄÄMÄ)</b>	<b>-9 927,09</b>	<b>-44 630,00</b>	<b>-37 695,83</b>	<b>6 934,17</b>	<b>-15,5 %</b>

Toimiala/palveluyksikkö	Maahanmuuttajien kotouttaminen
	Kainuun opiston opiskelija-asuntolassa asui perheellisiä maahanmuuttajia, joiden lapset osallistuivat kunnan järjestämään varhaiskasvatukseen ja koulutukseen.

MAAHANMUUTTAJIEN KOTOUTTAMIS- PALVELU	TP 2020 €	TA 2021 €	TP 2021 €	Poikkeama €	Poikkeama %
Tuet ja avustukset	-416 597,82	0,00	0,00	0,00	
<b>TOIMINTATUOTOT YHTEENSÄ</b>	<b>-416 597,82</b>	<b>0,00</b>	<b>0,00</b>	<b>0,00</b>	
Palvelujen ostot	-82,15	0,00	0,00	0,00	
<b>TOIMINTAKULUT YHTEENSÄ</b>	<b>-82,15</b>	<b>0,00</b>	<b>0,00</b>	<b>0,00</b>	
<b>TOIMINTAKATE</b>	<b>-416 679,97</b>	<b>0,00</b>	<b>0,00</b>	<b>0,00</b>	
<b>TILIKAUDEN YLIJÄÄMÄ (ALIJÄÄMÄ)</b>	<b>-416 679,97</b>	<b>0,00</b>	<b>0,00</b>	<b>0,00</b>	

Toimiala/palveluyksikkö	Perusopetus
	<p>Laadukas ja turvallinen koulupolku varhaiskasvatuksesta toiselle asteelle toteutuu hyvin kunnassamme. Perusopetuksen tehtävänä on ollut antaa laadukasta ja monipuolista yleissivistävää opetusta, kasvattaa vastuulliseen yhteistyöhön ja hyviin vuorovaikutustaitoihin sekä antaa hyvät jatko-opintomahdollisuudet.</p> <p>Perusopetuksessa on huomioitu erilaiset oppijat. Tämä näkyy mm. resursointina erityistä tukea tarvitsevien tukitoimiin ja avustajiin sekä Korpitien että Kontiomäen kouluilla. Opetusryhmien pienentämiseen on saatu Opetushallituksen hankerahaa, jonka turvin on palkattu koulunkäynninohjaajia. Lisäksi koronapandemian aiheuttamiin oppimisen puutteisiin saadulla hankerahalla voitiin työllistää resurssiopettaja erityisopetukseen luokille 0 - 9.</p> <p>Oppilashuollolliset palveluja, kuten kuraattori- ja koulupsykologipalveluja on ollut hyvin saatavissa. Ongelmaksi muodostuu myös lastensuojelun prosessien hitaus, mistä johtuen tuen tarpeessa olevien oppilaiden tukitoimet viivästyvät.</p> <p>Oppilaiden osallistaminen on huomioitu koulun toiminnoissa. Korpitien koululla on toiminnassa tukioppilastoiminta ja oppilaskunnan toimintaa, joiden kautta oppilaat ovat voineet vaikuttaa koulun toimintaan.</p> <p>Koulukerhoja (uinti, liikunta- ja palloilukerho) on toteutettu Opetushallituksen hankerahan avulla. Lisäksi kerhoja on toteutettu Suomen harrastamisen mallin kerhotoella.</p> <p>Korpitien uuteen kouluun muuttaminen tapahtui maaliskuun puolessa välissä. Saneerattaviin tiloihin muutto tapahtui vaiheittain vuoden alusta alkaen. Entinen vanha koulunosa purettiin pois kesän aikana. Viimeistelytyöt jatkuivat syksyllä, jolloin mm. rakennettiin porrasaulan seinä valmiiksi.</p> <p>Koronaepidemian vaikutukset näkyivät jonkin verran oppilaiden ja henkilökunnan poissaoloina syksyllä 2021.</p> <p>Perusopetuksen budjettilyitys oli 365 000 euroa. Ylityksestä 167 000 euroa johtuu kotikuntakorvausten ja tukien ja avustusten toteutumisesta arvioitua pienempänä. Menojen ylitys oli 198 000 euroa. Ylityksestä 112 000 euroa muodostaa henkilöstökulut, 60 000 kotikuntakorvaukset, 40 000 euroa koulukuljetukset ja 20 000 euroa sisäiset vuokrat.</p>



PERUSOPETUS	TP 2020	TA 2021	TP 2021	Poikkeama	Poikkeama
	€	€	€	€	%
Myyntituotot	354 589,07	252 200,00	163 621,03	-88 578,97	-35,1 %
Maksutuotot	11 378,94	19 800,00	11 137,96	-8 662,04	-43,7 %
Tuet ja avustukset	26 888,30	156 000,00	87 063,21	-68 936,79	-44,2 %
Muut toimintatuotot	1 210,17	1 850,00	1 197,60	-652,40	-35,3 %
<b>TOIMINTATUOTOT YHTEENSÄ</b>	<b>394 066,48</b>	<b>429 850,00</b>	<b>263 019,80</b>	<b>-166 830,20</b>	<b>-38,8 %</b>
Henkilöstökulut	-1 860 633,11	-1 794 638,00	-1 906 994,28	-112 356,28	6,3 %
Palvelujen ostot	-734 823,72	-775 842,00	-821 109,96	-45 267,96	5,8 %
Aineet, tarvikkeet ja tavarat	-87 766,31	-109 900,00	-121 608,51	-11 708,51	10,7 %
Muut toimintakulut	-514 961,81	-595 755,00	-624 518,48	-28 763,48	4,8 %
<b>TOIMINTAKULUT YHTEENSÄ</b>	<b>-3 198 184,95</b>	<b>-3 276 135,00</b>	<b>-3 474 231,23</b>	<b>-198 096,23</b>	<b>6,0 %</b>
<b>TOIMINTAKATE</b>	<b>-2 804 118,47</b>	<b>-2 846 285,00</b>	<b>-3 211 211,43</b>	<b>-364 926,43</b>	<b>12,8 %</b>
Muut rahoitustuotot	-16,77	0,00	0,00	0,00	
<b>RAHOITUSTUOTOT JA -KULUT YHT.</b>	<b>-16,77</b>	<b>0,00</b>	<b>0,00</b>	<b>0,00</b>	
<b>VUOSIKATE</b>	<b>-2 804 135,24</b>	<b>-2 846 285,00</b>	<b>-3 211 211,43</b>	<b>-364 926,43</b>	<b>12,8 %</b>
Suunn.mukaiset poistot	-1 714,56	-15 715,00	-1 714,56	14 000,44	-89,1 %
<b>TILIKAUDEN YLIJÄÄMÄ (ALIJÄÄMÄ)</b>	<b>-2 805 849,80</b>	<b>-2 862 000,00</b>	<b>-3 212 925,99</b>	<b>-350 925,99</b>	<b>12,3 %</b>

Toimiala/palveluyksikkö	Aamu- ja Iltapäiväkerhot
	Ohjattua aamu- ja iltapäiväkerhotoimintaa on ollut lukuvuoden aikana sekä Kontiomäen että Korpitien kouluilla 1. ja 2. luokkalaisille.

AAMU- JA ILTAPÄIVÄKERHOTOIMINTA	TP 2020	TA 2021	TP 2021	Poikkeama	Poikkeama
	€	€	€	€	%
Myyntituotot	0,00	0,00	9 268,59	9 268,59	100,0 %
Maksutuotot	13 833,88	0,00	18 659,05	18 659,05	100,0 %
Tuet ja avustukset	0,00	0,00	2 000,00	2 000,00	100,0 %
<b>TOIMINTATUOTOT YHTEENSÄ</b>	<b>13 833,88</b>	<b>0,00</b>	<b>29 927,64</b>	<b>29 927,64</b>	<b>100,0 %</b>
Henkilöstökulut	-12 428,82	-61 097,00	-52 952,71	8 144,29	-13,3 %
Palvelujen ostot	-18 068,21	-15 295,00	-14 616,76	678,24	-4,4 %
Aineet, tarvikkeet ja tavarat	-4 889,36	-150,00	-1 251,91	-1 101,91	734,6 %
Muut toimintakulut	-12 859,00	-13 154,00	-13 849,72	-695,72	5,3 %
<b>TOIMINTAKULUT YHTEENSÄ</b>	<b>-48 245,39</b>	<b>-89 696,00</b>	<b>-82 671,10</b>	<b>7 024,90</b>	<b>-7,8 %</b>
<b>TOIMINTAKATE</b>	<b>-34 411,51</b>	<b>-89 696,00</b>	<b>-52 743,46</b>	<b>36 952,54</b>	<b>-41,2 %</b>
<b>VUOSIKATE</b>	<b>-34 411,51</b>	<b>-89 696,00</b>	<b>-52 743,46</b>	<b>36 952,54</b>	<b>-41,2 %</b>
Suunn.mukaiset poistot	-1 714,56	0,00	-1 714,56	-1 714,56	100,0 %
<b>TILIKAUDEN TULOS</b>	<b>-36 126,07</b>	<b>-89 696,00</b>	<b>-54 458,02</b>	<b>35 237,98</b>	<b>-39,3 %</b>
<b>TILIKAUDEN YLIJÄÄMÄ (ALIJÄÄMÄ)</b>	<b>-36 126,07</b>	<b>-89 696,00</b>	<b>-54 458,02</b>	<b>35 237,98</b>	<b>-39,3 %</b>

Toimiala/palveluyksikkö	Lukio
	<p>Paltamon lukio on monipuoliset opintomahdollisuudet tarjoava laadukas yleislukio, jossa opiskelijoille tarjoutuu mahdollisuuksia mm. kansainvälisyshankkeiden sekä ohjelmoinnin, robotiikan ja yrittäjyyden teemaopintojen kautta.</p> <p>Paltamon lukiosta kirjoitti keväällä 2021 yhteensä 13 ylioppilasta. Ylioppilasjuhlat pidettiin terveysturvallisuus huomioiden monitoimikeskuksen uudessa salissa. Lukion opiskelijakunnan toimintaa on rajoittanut koronapandemia. Rajoitusten vuoksi esim. ryhmäytymispäiviä ja toimintatempauksia on voitu järjestää vähemmän.</p> <p>Opiskelun tukeminen mm. tukiopetusta ja ohjausta lisäämällä on mahdollistunut Opetushallituksen hankehauulla saadulla avustuksella.</p> <p>Joulukuussa normaalisti järjestettävä jatkokoulutustapahtuma, jossa eri korkeakoulujen opiskelijat ovat kertoneet etänä omista oppilaitoksistaan ja opiskeluvaihtoehtoistaan, jouduttiin peruuttamaan koronatilanteen vuoksi. Lukiolaiset pääsivät kuitenkin tutustumaan Oulun yliopiston opetustarjontaan ja esittelyyn virtuaalisesti etäyhteydellä.</p> <p>Koulutilojen saneerauksen yhteydessä lukion aulatilaan rakennettiin väliseinä ja lukiolaisille oma taukotila. ”Paltamon lukio liikkumaan” -liikuntahankkeen saaman rahoituksen avulla lukiolaisille hankittiin tilaan seisontapöytiä.</p> <p>Uuden lukion opetussuunnitelman työstäminen jatkui keväällä yhteistyössä Kaikuun muiden lukioiden kanssa. Uusi lukion opetussuunnitelma valmistui keväällä 2021 ja otettiin käyttöön 1.8.2021 alkaen.</p> <p>Oppivelvollisuuslain muutoksen vuoksi lukio-opetus muuttui maksuttomaksi. Paltamon lukioon perustettiin koulukirjasto oppikirjoja varten. Lukiolaiset saivat maksuttomasti myös tietokoneen oheislaitteineen ja tarvittavat ohjelmistot.</p> <p>Lukion budjettilytys oli 78 000 euroa. Ylityksestä 32 000 euroa johtui tukien ja avustusten toteutumisesta budjetoitua pienempänä sekä kulujen toteutumisesta 51 000 euroa budjetoitua suurempana. Menojen ylityksestä 31 000 euroa liittyi henkilöstökuluihin ja 20 000 euroa IT-laitehankintoihin ja -vuokriin.</p>

LUKIO-OPETUS	TP 2020	TA 2021	TP 2021	Poikkeama	Poikkeama
	€	€	€	€	%
Myyntituotot	11 500,93	5 500,00	11 255,80	5 755,80	104,7 %
Maksutuotot	-1 736,50	0,00	-1 103,91	-1 103,91	100,0 %
Tuet ja avustukset	29 977,00	46 480,00	14 766,15	-31 713,85	-68,2 %
Muut toimintatuotot	600,00	0,00	0,00	0,00	
<b>TOIMINTATUOTOT YHTEENSÄ</b>	<b>40 341,43</b>	<b>51 980,00</b>	<b>24 918,04</b>	<b>-27 061,96</b>	<b>-52,1 %</b>
Henkilöstökulut	-340 384,20	-330 784,00	-361 540,29	-30 756,29	9,3 %
Palvelujen ostot	-57 077,51	-60 449,00	-52 846,47	7 602,53	-12,6 %
Aineet, tarvikkeet ja tavarat	-14 521,71	-11 650,00	-23 860,39	-12 210,39	104,8 %
Muut toimintakulut	-169 477,98	-202 199,00	-217 523,86	-15 324,86	7,6 %
<b>TOIMINTAKULUT YHTEENSÄ</b>	<b>-581 461,40</b>	<b>-605 082,00</b>	<b>-655 771,01</b>	<b>-50 689,01</b>	<b>8,4 %</b>
<b>TOIMINTAKATE</b>	<b>-541 119,97</b>	<b>-553 102,00</b>	<b>-630 852,97</b>	<b>-77 750,97</b>	<b>14,1 %</b>
Muut rahoituskulut	-32,50	0,00	0,00	0,00	
<b>RAHOITUSTUOTOT JA -KULUT YHT.</b>	<b>-32,50</b>	<b>0,00</b>	<b>0,00</b>	<b>0,00</b>	
<b>VUOSIKATE</b>	<b>-541 152,47</b>	<b>-553 102,00</b>	<b>-630 852,97</b>	<b>-77 750,97</b>	<b>14,1 %</b>
<b>TILIKAUDEN YLIJÄÄMÄ (ALIJÄÄMÄ)</b>	<b>-541 152,47</b>	<b>-553 102,00</b>	<b>-630 852,97</b>	<b>-77 750,97</b>	<b>14,1 %</b>

Toimiala/palveluyksikkö	Koulukuljetukset
	<p>Kaikki kuljetusoppilaat on kirjattu koululla olevaan sähköiseen Primus-oppilastietokantaan, mikä on helpottanut kuljetusoppilaiden tietojen käsittelyä. Lukuvuodelle 2021 - 2022 koulukuljetusten reititys muuttui hieman, kun ELY lopetti linjat Manamansaloon ja Tahvin lenkille. Uudet reitit kilpailutettiin keväällä 2021. ELY jatkoi Kontiomäki-Paltamo-Kontiomäki -joukkoliikennelinjaa, jotta kontiomäkeläiset oppilaat pystyvät käyttämään sitä koulumatkoihinsa. Koulukuljetukset ovat toimineet hyvin.</p> <p>Koulukuljetusten budjettiylitys oli 30 000 euroa.</p>

<b>KOULUKULJETUS</b>	<b>TP 2020</b>	<b>TA 2021</b>	<b>TP 2021</b>	<b>Poikkeama</b>	<b>Poikkeama</b>
	€	€	€	€	%
Palvelujen ostot	-341 166,14	-396 500,00	-426 059,28	-29 559,28	7,5 %
Aineet, tarvikkeet ja tavarat	-49,76	0,00	0,00	0,00	
Muut toimintakulut	-444,40	0,00	-264,47	-264,47	100,0 %
<b>TOIMINTAKULUT YHTEENSÄ</b>	<b>-341 660,30</b>	<b>-397 000,00</b>	<b>-426 323,75</b>	<b>-29 323,75</b>	<b>7,4 %</b>
<b>TOIMINTAKATE</b>	<b>-341 660,30</b>	<b>-397 000,00</b>	<b>-426 323,75</b>	<b>-29 323,75</b>	<b>7,4 %</b>
<b>TILIKAUDEN YLIJÄÄMÄ (ALIJÄÄMÄ)</b>	<b>-341 660,30</b>	<b>-397 000,00</b>	<b>-426 323,75</b>	<b>-29 323,75</b>	<b>7,4 %</b>

Toimiala/palveluyksikkö	Varhaiskasvatus
	<p>Varhaiskasvatusta järjestettiin kahdessa päiväkodissa ja perhepäivähoidossa. Esiopetus toimi varhaiskasvatuksen vastuualueella.</p> <p>Kirkonkylällä toimi vuoropäiväkoti Männynkäpy, jossa maahanmuuttajataustaisten lasten lukumäärä kasvoi edelliseen vuoteen verrattuna ja on mitoituksissa yli puolet päiväkodin lapsimäärästä.</p> <p>Maaliskuussa 2021 kirkonkylän esiopetusryhmät pääsivät muuttamaan uusiin toimitiloihin Korpitien monitoimikeskukseen. Suuren ikäluokan pienryhmätoimintaan kiinnitettiin erityistä huomiota, kehitettiin erilaisia pienryhmäjakoja ja lapset toimivat monenlaisissa pienryhmissä rinnakkain.</p> <p>Vuorohoidon määrä pysyi jatkuvana molemmissa päiväkodeissa.</p> <p>Perhepäivähoidon ryhmät vähenivät kevätkauden viidestä ryhmästä neljään ryhmään, joista yksi toimi Mieslahdessa ja kolme Paltamon kirkonkylällä. Mieslahden perhepäivähoitoryhmä jatkoi pilottina Kainuun kuntien seikkailutaidetta -hankkeessa. Mieslahden ryhmä toimi ainoana kainuulaisena Luonnossa kotona -varhaiskasvatusryhmänä.</p> <p>Moniammatillisen yhteistyön kehittäminen aloitettiin osallistumalla Hellä-hankkeeseen, jossa Paltamon varhaiskasvatus on pilottiryhmänä. Varhaiskasvatus pilotoi Neuvokas perhe -toimintamallia.</p> <p>Varhaiskasvatus lähti mukaan Kainuun kuntien yhteiseen Lapsen tuen malli Kainuussa -hankkeeseen.</p> <p>Erasmus-hankkeen kautta matkustaminen siirtyi koronatilanteen takia vuosille 2022 - 2023.</p>

	<p>Tasa-arvo- ja koronahankerahoitusten avulla kaikkien yksiköiden vasuperusteista toimintaa vahvistettiin kiertävän lastenhoitajan ja avustajien palkkaamisella.</p> <p>Paltamon varhaiskasvatuksen pedagogisen toiminnan tavoitteena on tarjota lapselle leikintäyhteinen, oppimista mahdollistava ja edistävää turvallinen kasvuympäristö, jossa on läsnä olevia kasvattajia, sekä edellytykset aidolle vuorovaikutukselle ja itsensä ilmaisemiselle.</p> <p>Lasten kokouksien kautta lapsen ääni saatiin esille ja lapset pääsivät osalliseksi toiminnan suunnittelussa ja toteuttamisessa.</p> <p>Asiakastytyväisyyskyselyn tulokset määrittivät toimintavuoden painopisteitä. Huoltajien toiveina oli ohjatun ulkotoiminnan lisääminen ja tiedotuskäytäntöjen parantaminen.</p> <p>Yksiköiden pedagogisen toiminnan suunnittelua ja arviointia kehitettiin tehostamalla palaverikäytäntöjä.</p> <p>Monimuotoiset uudet päiväkotitilat mahdollistivat lasten toiminnallisuuden ja pienryhmätoiminnan niin Kontiomäen päiväkotin Mesikämmenessä kuin kirkonkylän päiväkotin Männykävyyssä.</p> <p>Johtajuuden kehittämisessä johtajan varahenkilön työnkuva laadittiin ja otettiin käyttöön. Työnjakoon ja työvuorosuunnitteluun liittyvät käytännöt saatiin uudistettua syksyllä 2021.</p> <p>Henkilöstörakennetta vahvistettiin varhaiskasvatuslain mukaiseksi. Varhaiskasvatukseen saatiin rekrytoitua kolme pätevää varhaiskasvatuksen opettajaa ja lastenhoitajia molempiin päiväkoteihin</p> <p>Varhaiskasvatukseen laadittu loukkaavan käytöksen ehkäisyn suunnitelma hyväksyttiin käyttöön.</p> <p>Paltamon varhaiskasvatuksen painopistealueena oli tukea terveellisiä, turvallisia ja liikunnallisia elämäntapoja. Varhaiskasvatus sai jatkoa Lähiliikkuja-hankeeseen. Hankkeen päätavoitteina kehitettiin luonto- ja ulkoliikuntaa varhaiskasvatuksessa. Yksiköt jatkoivat liikunnallisen varhaiskasvatuksen kehittämistä Liikkuva varhaiskasvatus -ohjelman avulla. Yksiköiden toimintatapoja ja toimintaympäristöä kehitettiin toiminnallisemmaksi ja liikunnallisemmaksi pienten tavoiteaskeleiden kautta. Hankkeen kautta saatiin yksiköihin toimintavälineistöä lumikenkiä, telttoja, trangoita sekä muita retkeilyvälineitä.</p> <p>Vasuvastaavan työtä jatkettiin koko kunnan varhaiskasvatuksessa. Tavoitteena oli kehittää toiminnan laatua arviointiprosessien kautta. Kehittävän arvioinnin suunnitelman laatiminen siirtyi vuodelle 2022.</p> <p>S2-osaamiseen ei saatu koulutusta. Varhaiskasvatuksen ja perusopetuksen yhteistyökäytäntöjen syventämistä jatketaan, kun koronatilanne sen sallii.</p>
--	--

VARHAISKASVATUS	TP 2020	TA 2021	TP 2021	Poikkeama	Poikkeama
	€	€	€	€	%
Myyntituotot	3,47	0,00	9 458,54	9 458,54	100,0 %
Maksutuotot	389 529,34	205 000,00	203 319,85	-1 680,15	-0,8 %
Tuet ja avustukset	38 180,00	64 000,00	136 335,49	72 335,49	113,0 %
Muut toimintatuotot	0,00	0,00	25,00	25,00	100,0 %
<b>TOIMINTATUOTOT YHTEENSÄ</b>	<b>427 712,81</b>	<b>269 000,00</b>	<b>349 138,88</b>	<b>80 138,88</b>	<b>29,8 %</b>
Henkilöstökulut	-1 282 308,34	-1 392 901,00	-1 366 190,52	26 710,48	-1,9 %
Palvelujen ostot	-165 403,20	-159 635,00	-120 572,70	39 062,30	-24,5 %
Aineet, tarvikkeet ja tavarat	-26 904,62	-56 188,00	-44 119,44	12 068,56	-21,5 %
Avustukset	-79 303,55	-80 000,00	-102 329,01	-22 329,01	27,9 %
Muut toimintakulut	-170 963,07	-175 222,00	-183 191,11	-7 969,11	4,5 %
<b>TOIMINTAKULUT YHTEENSÄ</b>	<b>-1 724 882,78</b>	<b>-1 863 946,00</b>	<b>-1 816 402,78</b>	<b>47 543,22</b>	<b>-2,6 %</b>
<b>TOIMINTAKATE</b>	<b>-1 297 169,97</b>	<b>-1 594 946,00</b>	<b>-1 467 263,90</b>	<b>127 682,10</b>	<b>-8,0 %</b>
Suunn.mukaiset poistot	-7 209,60	-43 210,00	-7 209,60	36 000,40	-83,3 %
<b>TILIKAUDEN TULOS</b>	<b>-1 304 379,57</b>	<b>-1 638 156,00</b>	<b>-1 474 473,50</b>	<b>163 682,50</b>	<b>-10,0 %</b>
<b>TILIKAUDEN YLIJÄÄMÄ (ALIJÄÄMÄ)</b>	<b>-1 304 379,57</b>	<b>-1 638 156,00</b>	<b>-1 474 473,50</b>	<b>163 682,50</b>	<b>-10,0 %</b>

Toimiala/palveluyksikkö	Kansalaisopisto
	<p>Kansalaisopiston opetustoimintaa oli kolmessa toimipisteessä: Paltamossa, Kontiomäessä ja Ristijärvellä. Lisäksi Kyläluuta-jumppa jatkui Pehkolanlahdessa.</p> <p>Kalenterivuoden 2021 netto-opiskelijamäärä oli 751, josta miehiä oli 174 ja naisia 577. Eläkeikäisten osuus opiskelijoista oli 37 %. Korona-aika vaikutti selkeästi opiskelijamääriin varsinkin kevätlukukaudella.</p> <p>Kevätlukukausi 2021 toteutui suunnitelmien mukaisesti ilman keskeytyksiä. Myös syyslukukausi oli kokonainen. Kurssitarjotin pysyi monipuolisena ja kurssimäärältään edellisen vuoden tasolla.</p> <p>Kurssien enimmäisopiskelijamäärät on nyt pidetty koronarajoitusten mukaisina kaksi lukuvuotta. Opettajat ja kurssilaiset ovat huolehtineet hyvin terveysturvallisuusohjeiden noudattamisesta tunneilla, joten sairastumisia ja altistumisia ei ole tapahtunut kurseillamme.</p> <p>Kevätjuhlaa tai joulujuhlaa ei järjestetty koronatilanteen vuoksi. Keväällä kirjoittajapiiriin tekstejä oli esillä Paltamon pääkirjastossa. Myös taidepiirit järjestivät yhteisnäyttelyn pääkirjastoon toukokuussa. Koko heinäkuun ajan Ristijärven Katvelassa oli esillä taidepiirien ja kädentaitojen oppilastoita.</p> <p>Kaikenikäisille sopivat Ikääntyvien yliopiston verkkoluennot toteutettiin Paltamossa verkossa. Ristijärvellä luentoja pystyi kuuntelemaan myös kirjastossa. Kaikki omat iltaluentomme järjestettiin turvallisesti Teams-ympäristössä. Verkkoluentojen suosio kasvoi selvästi edellisestä vuodesta. Kevään 2021 kohokohta oli Jouni Laaksosen Kainuun parhaat retkikohteet -verkkoluento, jolle osallistui n. 300 kuuntelijaa ympäri Suomen.</p> <p>Suosituimmat aineet vuonna 2021 olivat liikunta ja kädentaidot. Suosituimpia kursseja olivat joogat, allasjummat ja kuntosalikurssit. Uutuuskursseina alkoi mm. karaoke ja lasten soitinvalmennus. Kädentaitojen puolella onnistuimme jälleen olemaan trendien aallolla esimerkkeinä miniryijy- ja kasvivärjäyskurssit. Sekä opiston että opiskelijoidemme ennakkoluulottomuudesta kertoo hetkessä täyttynyt kehärumpukurssi.</p>

	<p>Kausikorttien hinnat nousivat maltillisesti (kausikortti 5 €, eläkeläisten ja työttömien kausikortti 4 €). Kurssikortin hinta ja viikonloppukurssimaksu pysyivät ennallaan. Palvelujen saavutettavuutta lisäsi Kaikukortti-asiakkaille tarjottava maksuton kausikortti.</p> <p>Paltamon kirkonkylällä Koulukankaan tilat otettiin pois käytöstä syyskuussa. Tästä johtuen kädentaitojen kurssit siirtyivät Paukkulaan ja Korpitien monitoimikeskukseen. Liikuntakurssit siirtyivät kokonaan monitoimikeskuksen saleihin. Paltalinaan siirtyi taidepiiri ja tanssikurssit.</p> <p>Kansalaisopistoon saatiin ilahduttavasti uusia opettajia ja monet tutut opettajat jatkoivat laadukasta työtään. Opettajia ja luennoitsijoita oli kalenterivuoden aikana n. 40. Lähes kaikki opettajat käyttivät sähköistä päiväkirjaa. Myös ilmoittautuminen kursseille tapahtui pääsääntöisesti netin kautta. Toimiston valmius seurata kurssien toimintaa ja reagoida muutoksiin reaaliaikaisesti on ollut erinomainen. Syksyllä 2021 otettiin käyttöön Hellewin uusi versio, joka omalta osaltaan helpottaa kurssitarjottimen ja osallistujien hallintaa.</p> <p>Kansalaisopisto toimii aktiivisesti sosiaalisessa mediassa.</p> <p>Kansalaisopiston tuotot toteutuivat 61 000 euroa budjetoitua pienempänä, lähinnä tukien ja avustusten osalta. Talousarvioon oli budjetoituna KaTu-hanke, jonka rahoitus on palautettu, kun hanke jäi toteutumatta vuonna 2021.</p>
--	---

KANSALAIPOISTO	TP 2020	TA 2021	TP 2021	Poikkeama	Poikkeama
	€	€	€	€	%
Myyntituotot	23 095,15	25 000,00	17 012,29	-7 987,71	-32,0 %
Maksutuotot	30 130,00	35 951,00	31 793,67	-4 157,33	-11,6 %
Tuet ja avustukset	5 500,00	49 500,00	306,71	-49 193,29	-99,4 %
<b>TOIMINTATUOTOT YHTEENSÄ</b>	<b>58 725,15</b>	<b>110 451,00</b>	<b>49 112,67</b>	<b>-61 338,33</b>	<b>-55,5 %</b>
Henkilöstökulut	-263 127,82	-268 356,00	-278 667,24	-10 311,24	3,8 %
Palvelujen ostot	-29 979,35	-91 730,00	-39 214,33	52 515,67	-57,3 %
Aineet, tarvikkeet ja tavarat	4 866,80	-1 830,00	-3 088,76	-1 258,76	68,8 %
Muut toimintakulut	-51 481,10	-54 286,00	-59 267,85	-4 981,85	9,2 %
<b>TOIMINTAKULUT YHTEENSÄ</b>	<b>-339 721,47</b>	<b>-416 202,00</b>	<b>-380 238,18</b>	<b>35 963,82</b>	<b>-8,6 %</b>
<b>TOIMINTAKATE</b>	<b>-280 996,32</b>	<b>-305 751,00</b>	<b>-331 125,51</b>	<b>-25 374,51</b>	<b>8,3 %</b>
<b>TILIKAUDEN YLIJÄÄMÄ (ALIJÄÄMÄ)</b>	<b>-280 996,32</b>	<b>-305 751,00</b>	<b>-331 125,51</b>	<b>-25 374,51</b>	<b>8,3 %</b>

Toimiala/palveluyksikkö	Musiikkiopisto
	<p>Vuonna 2021 Paltamon toimipisteessä pääaineen oppilaita on ollut 16, joista kahdella oli sivuaine.</p> <p>Opetustunteja on ollut 468 ja opettajia 10.</p> <p>Opetusaineina on ollut harmonikka, huilu, klassinen laulu, piano, rummut, saksofoni, sello, viulu ja musiikin perusteet.</p> <p>Klassisesta laulusta on suoritettu 1 todistus. Kajaanissa muskarissa on käynyt 2 lasta, tanssissa 1 lapsi ja 2 lasta osallistunut kuoro toimintaan.</p> <p>Paltamossa on pidetty Korpitien monitoimikeskuksessa 18.5. piano-oppilaskonsertti ja 14.12. Paltamon toimipaikan joulukonsertti.</p>

MUSIIKKIOPISTO	TP 2020	TA 2021	TP 2021	Poikkeama	Poikkeama
	€	€	€	€	%
Palvelujen ostot	-4 466,48	-7 000,00	-4 728,40	2 271,60	-32,5 %
<b>TOIMINTAKULUT YHTEENSÄ</b>	<b>-4 466,48</b>	<b>-7 000,00</b>	<b>-4 728,40</b>	<b>2 271,60</b>	<b>-32,5 %</b>
<b>TOIMINTAKATE</b>	<b>-4 466,48</b>	<b>-7 000,00</b>	<b>-4 728,40</b>	<b>2 271,60</b>	<b>-32,5 %</b>
<b>TILIKAUDEN YLIJÄÄMÄ (ALIJÄÄMÄ)</b>	<b>-4 466,48</b>	<b>-7 000,00</b>	<b>-4 728,40</b>	<b>2 271,60</b>	<b>-32,5 %</b>

Toimiala/palveluyksikkö	Kirjasto
	<p>Vuonna 2021 kokonaislainaus kasvoi lähes 5 %, fyysiset käynnit 50 % ja verkkokäynnit 6,6 % verrattuna edellisvuoteen. Kirjastopalveluiden käytön vilkastumista auttoi koronaepidemiaan liittyvien rajoitusten lieventyminen. Määrällisiin tavoitteisiin ei kuitenkaan päästy. Asukasta kohti laskettuna lainauksia oli 13.4 ja fyysisiä käyntejä 7.2. Kaikista lainoista pääkirjaston osuus oli 76,8 %, kirjastoauton 23 % ja Kontiomäen 0,2 %. Jonkin verran tähän vaikutti aukiolotuntien väheneminen melkein 10 %. Vikatilanteen takia myös omatoimikirjasto oli kesällä kolmisen viikkoa suljettuna.</p> <p>Lainaaminen ja käynnit lisääntyivät kuitenkin vain pääkirjastossa (+ 9,3 %). Kirjastoautosta sen sijaan lainattiin 5 % edellisvuotta vähemmän. Auton viikoittaiset ajopäivät vähennettiin kolmesta kahteen ja kesätauko oli aikaisempaa pitempi. Kontiomäen sivukirjaston henkilökunta-aikaa supistettiin reilusti jo kevättalvella ja kesällä yksikön toiminta hiipui käytännössä kokonaan. Syyskaudella sivukirjaston osittaiseksi korvaajaksi tuli kirjastoauto, joka palveli monitoimitalon pihalla kerran viikossa.</p> <p>Myös tapahtumatuotanto oli hiukan suunniteltua vaisumpaa. Vuoden aikana kirjaston tiloissa oli 11 valokuva-/kuvataide- ja esinenäyttelyä sekä yhteensä 23 pienimuotoista tapahtumaa, joista 10 oli kirjaston päävastuullisena järjestämiä. Kirjaston tilojen käyttö hiukan piristyi. Kokoontumispaikkanaan lukusalia pitivät mm. kansalaisopiston lukupiiri ja yhdistykset. Perinteisten lainauspalveluiden lisäksi asiakkaat kääntyivät kirjaston puoleen mm. Kela-neuvontaan, aterialippuihin, kuntosaliaikaan ja matkailuun liittyvissä asioissa. Tiedonhaun ja digiteknologian käytön opastus oli etupäässä yksilöllistä ja arjen toimintoihin liittyvää.</p> <p>Omatoimikirjaston ahkerimpia käyttäjiä olivat yli 65-vuotiaat. He käyttivät paljon lehtisalia ja myös lainasivat omatoimisesti. Vähiten omatoimikirjastoon kirjautuivat 17 - 34 -vuotiaat, mutta toisaalta he lainasivat henkilökunta-aikoina runsaasti varsinkin lastenkirjallisuutta. Paljon kirjastotiloissa viettivät aikaa myös 7 - 16 -vuotiaat, eivät niinkään kirjoja lainataksaan, mutta heille kirjasto on ollut tärkeä kohtaamispaikka.</p> <p>Poikien ja miesten lukemista edistävässä yhteishankkeessa kokeiltiin AKE-alueen (Pohjois-Pohjanmaa ja Kainuu) laajuista yhteistyötä usean eri kokoisen kirjaston kesken. Hankkeen jatkoajalla Paltamossa toteutettiin ”murhamysteerin” muokkaaminen kirjaston käyttöön. Vaikka vähän lukevien poikien ja miesten tavoittaminen jäi edelleen haasteeksi, lupaavia toimintatapoja kuitenkin löydettiin ja niitä päästiin testaamaan. Hyvien kokemusten ansiosta epävirallisempaa yhteistyötä ja yhteydenpitoa hankekirjastojen välillä päätettiin jatkaa.</p>

KIRJASTOPALVELUT	TP 2020	TA 2021	TP 2021	Poikkeama	Poikkeama
	€	€	€	€	%
Myyntituotot	2 494,12	350,00	1 462,00	1 112,00	317,7 %
Maksutuotot	100,00	1 000,00	55,00	-945,00	-94,5 %
Muut toimintatuotot	1 013,86	0,00	777,80	777,80	100,0 %
<b>TOIMINTATUOTOT YHTEENSÄ</b>	<b>3 607,98</b>	<b>1 350,00</b>	<b>2 294,80</b>	<b>944,80</b>	<b>70,0 %</b>
Henkilöstökulut	-141 236,89	-138 091,00	-120 172,38	17 918,62	-13,0 %
Palvelujen ostot	-13 301,79	-24 190,00	-26 357,64	-2 167,64	9,0 %
Aineet, tarvikkeet ja tavarat	-45 317,22	-46 660,00	-44 424,42	2 235,58	-4,8 %
Muut toimintakulut	-71 583,66	-43 143,00	-69 768,07	-26 625,07	61,7 %
<b>TOIMINTAKULUT YHTEENSÄ</b>	<b>-271 439,56</b>	<b>-252 084,00</b>	<b>-260 722,51</b>	<b>-8 638,51</b>	<b>3,4 %</b>
<b>TOIMINTAKATE</b>	<b>-267 831,58</b>	<b>-250 734,00</b>	<b>-258 427,71</b>	<b>-7 693,71</b>	<b>3,1 %</b>
<b>TILIKAUDEN YLIJÄÄMÄ (ALIJÄÄMÄ)</b>	<b>-267 831,58</b>	<b>-250 734,00</b>	<b>-258 427,71</b>	<b>-7 693,71</b>	<b>3,1 %</b>

Toimiala/palveluyksikkö	Vapaa-aikatoimi/liikuntatoimi
	<p>Järjestöille ja yhdistyksille jaettiin hakemusten perusteella yleisavustuksia yhteensä 2 196 euroa. Syksyllä oli mahdollisuus hakea kohdeavustuksia, joita jaettiin 3000 euroa. Liikunta- ja kulttuuristipendejä myönnettiin yhteensä 900 euroa.</p> <p>Toukokuussa haettavana olivat Korpitien monitoimikeskuksen seuraavan lukuvuoden liikuntasalien vakiovuorot. Muutamia vuorohakemuksia tuli myöhemmin syksyläkin. Kaikille 25 monitoimikeskuksen vuoroja hakeneille saatiin vuorot järjestettyä. Kontiomäen koulun vuorot jaettiin elokuussa.</p> <p>Lasten lumiveistostapahtuma järjestettiin hiihtolomalla 2021 yhteistyössä Paltamon nuorisotoimen, hyvinvointiaktivaattorin, Lähiliikkuja 2-hankkeen, Paltamon Nesteen ja Tervatorin kanssa.</p> <p>Kunnon Kevätpäivän järjestäminen ikäihmisille toteutettiin 4.5. Kontiomäellä ja Paltamon kirkonkylällä yhteistyössä Kainuun Liikunta ry:n, Kajaanin ammattikorkeakoulun ja Lähiliikkuja 2-hankeen kanssa</p> <p>Lähiliikkuja 2 -hanke toteutti toimenpiteitä ikäihmisten ja varhaiskasvatuksen lasten liikunnan edistämiseksi järjestämällä ohjattuja ryhmiä ulkona ja sisällä. Tapahtumina olivat mm. kuntosalikurssit, sisäpelit ja luontoliikunta.</p> <p>Yhdistyksiä ja toimijoita kutsuttiin kunnan ja toimijoiden yhteistyöpalaveriin toukokuussa. Aiheena olivat ajankohtaiset asiat sekä uudet lasten ja nuorten liikuntasuosituksset. Tilaisuudessa käynnistettiin myös harrastusmessujen suunnittelu.</p> <p>Harrastusmessut -tapahtuma järjestettiin yhteistyössä järjestöjen, yhdistysten ja eri toimijoiden kanssa syksyllä 2021. Koronarajoitusten vuoksi alkuperäisestä suunnitelmasta poiketen tapahtuma järjestettiin lokakuun lopussa. Kävijöitä messuilla oli noin 200. Tapahtuma oli osa Lähiliikkuja 2- hankeen toteutusta.</p> <p>Paltamon kutsuntatilaisuudessa tehtiin syksyllä kutsuntaikäisille fyysisien kunnon mittauksia ja kannustettiin terveellisten elintapojen edistämiseen ennen palvelukseen astumista.</p> <p>Korpikansa Seikkailee -kuntomittauskiertue toteutettiin yhteistyössä Kainuun Liikunta ry:n kanssa marraskuussa.</p> <p>Hyvinvointiaktivaattori vieraili terveysalan ja ikäihmisten järjestöjen ja yhdistysten kokouksissa, missä esitteli mm. kuntosalin tilat, kertoi ajankohtaisista asioista ja jatkoi tieliikenneturvallisuuden lahjoittamia jääskraboja.</p>



Uusi maksuton kuntosali avautui kesäkuussa ja laitteiden siirrot vanhasta kuntosalista toteutettiin heinäkuussa. Laitetoimituksissa oli viivästyksiä Suezin kanavaonnettomuudesta ja koronatilanteesta johtuen, joten viimeiset pienvälineet saapuivat syys-lokakuussa 2021. Kaikkinensa kulkuoikeuksia kuntosalille ja Korpitien monitoimikeskuksen liikuntasaliin on jaettu 668. Tarkka kokonaiskäyttäjämäärä ei ole tiedossa, sillä liikuntasalin kulkuoikeudet kuuluvat vain kulkuoikeuden vastuuhenkilöille ja tarkkaa kokonaiskäyttäjämäärää ei näin ollen voida laskea.

Kulttuuria kaikille Kaikukortti -uudistus jalkautettiin Paltamossa valtakunnallisten ohjeiden mukaisesti. Kaikukortin vastaanottajat ja jakajat saivat uuden järjestelmän käyttöön korttien jakamiseksi ja kirjaamiseksi. Kaikukortteja Paltamossa jakaa sosiaalipalvelut, seurakunta, etsivä nuorisotyö, mielenterveys- ja riippuvuuksien hoidon palvelut sekä TYP-palvelut. Kortin periaatteena on kulttuurin mahdollistaminen kaikille taloudellisesta tilanteesta riippumatta. Kansalaisopistossa kaikukorttia käytettiin 11 kurssiin vuonna 2021.

Kiusaamisen ehkäisyn työryhmä käynnistettiin yhteistyössä koulujen ja eri asiantuntijoiden kanssa.

Paltamon kunta hyväksyttiin mukaan valtakunnalliseen Terve Kunta -verkostoon, joka tukee kuntia terveyden ja hyvinvoinnin edistämistyössä. Verkostoon kuuluvat kunnat voivat osallistua muutaman kerran vuodessa pidettäviin yhteistyötilaisuuksiin, joissa käsitellään hyvinvoinnin ja terveyden edistämistyötä sekä jaetaan hyviä käytänteitä.

Harrastamisen Suomen mallin vaatima lasten kuuleminen ja hankehakemus tehtiin yhteistyössä muiden Kainuun kuntien kanssa keväällä. Myönteinen rahoituspäätös saatiin touko-kesäkuussa. Koulupäivän yhteydessä olevat maksuttomat harrastukset käynnistyivät-lukuvuodelle 2021–2022 molemmissa Paltamon peruskouluissa.

Lakisääteisen ehkäisevän päihdetyön suunnitelma ja hyvinvoinnin 2019–2020 vuosiraportit koostettiin hyvinvointi, terveys ja turvallisuus (HYTETU)-työryhmässä kunnanhallitukselle ja valtuustolle.

Paltamon HYTETU-työryhmä kokoontui 7 kertaa vuoden aikana. Kunnanhallituksen nimeämä uusi työryhmä aloitti marraskuussa 2021. Laajan hyvinvointikertomuksen ja suunnitelman 2022–2025 valmistelutyö aloitettiin loppuvuodesta. Kuntalaisilla oli mahdollisuus osallistua ja vaikuttaa vastaamalla kyselyyn sekä ikäihmisille suunnatussa hyvinvoinnin kuulemistilaisuudessa.

Yhteistyö maakunnallisen HYTETU-työryhmän kanssa oli aktiivista. Maakunnallinen työryhmä teki vetoituksen S-ryhmälle energijuomien myynnin kieltämisestä alle 15-vuotiaille. Työryhmä koosti yhteistyössä Kainuun alueellista hyvinvointikertomusta ja -suunnitelmaa.

Paltamo osallistui mm. Kansan Terveyttä metsästä-, Helposti lähelläsi Hellä- sekä Mukana elämässä itsemurhien ehkäisyn -hankkeisiin, joiden toimintoja pyritään edistämään eri palvelualueilla. Osa hankkeista jatkuu seuraavana vuotena

Paltamon kunta haki Ikäinstituutin Voimaa Vanhuuteen mentorointiohjelmaan ja myönteinen päätös ohjelmaan pääsemisestä saatiin joulukuussa.

Paltamon kunta haki AVI:lta marraskuussa 2021 liikunnallisen elämäntavan edistämishankkeen rahoitusta aikuis- ja perheliikuntaan painottuen. Avustuksen päätaivoitteena on lisätä väestön fyysistä aktiivisuutta koko elämänsä aikana, erityisesti vähän liikkuvien keskuudessa. Päätöstä odotetaan vuodelle 2022.

	Ennakoarviointia ei päästy kokeilemaan päätöksenteossa, koska EVA:n käyttöön-otto vaatii kunnanhallituksen tai valtuuston päätöksen.
--	--

Toimiala/palveluyksikkö	Vapaa-aikatoimi/nuorisotoimi
	<p>Nuorisotiloilla on käynyt väkeä arkisin tasaiseen tahtiin. Pääsääntöisesti kirkonkylällä olevassa nuorisotila Kopassa kävijät ovat yläkoululaisia. Alakoululaisia käy ilta-päivisin jonkin verran ja uutena toimintana on ollut ns. oottaritunnin viettäminen nuorisotilalla ennen koulukuljetusten alkua.</p> <p>Suosittuja tapahtumia on ollut mm. lanit, ehkäisevän päihdetyön päivä, koko kylän pikkujoulet ja leffikset. Lisäksi on järjestetty, ystävänpäivään, pääsiäiseen ja jouluun liittyviä tapahtumia, yökahviloita ja teemapäiviä loma-aikoina Nuorisotyö on tehnyt yhteistyötä mm. Paltamon seurakunnan, Paltamon 4H-yhdistyksen, Oulujärvi Leaderin, Kajaanin Spartakin ja YTTY-hankkeen kanssa.</p> <p>Kunnassa oli vuonna 2021 Kouluohjus -hankkeen kautta koulunuorisotyöntekijä, joka toimi kouluilla ja nuorisotoimessa tammikuun puolesta välistä syyskuun loppuun asti. Hän osallistui mm. välituntitoiminnan kehittämiseen, oli tunneilla oppilaiden ja opettajien apuna, tsemppasi nuoria, osallistui ryhmäytyksiin ja teki yhteistyötä nuorisohjaajien kanssa.</p> <p>Kunnassa toimii aktiivinen nuorisovaltuusto, jossa on mukana 8 yläaste- ja lukioikäistä nuorta. Nuorisovaltuuston tehtävänä on vaikuttaa nuoria koskeviin asioihin, tuoda ideoita kunnan toimintaan ja mahdollistaa osallisuutta nuorille. Nuorisovaltuusto on kokoontunut keskimäärin kerran kuussa ja lisäksi järjestänyt tapahtumia ja osallistunut nuorisotyön järjestämiin tapahtumiin ja retkiin. Nuorisovaltuusto on tehnyt myös yhteistyötä Oulujärvi Leaderin kanssa.</p> <p>Lasten parlamentti kokoontui yhden kerran vuoden aikana koronan varotoimien takia.</p>

VAPAA-AIKAPALVELUT	TP 2020	TA 2021	TP 2021	Poikkeama	Poikkeama
	€	€	€	€	%
Myyntituotot	0,00	0,00	150,00	150,00	100,0 %
Maksutuotot	337,28	0,00	1 211,55	1 211,55	100,0 %
Tuet ja avustukset	0,00	23 500,00	33 731,61	10 231,61	43,5 %
Muut toimintatuotot	0,00	0,00	66,02	66,02	100,0 %
<b>TOIMINTATUOTOT YHTEENSÄ</b>	<b>337,28</b>	<b>23 500,00</b>	<b>35 159,18</b>	<b>11 659,18</b>	<b>49,6 %</b>
Henkilöstökulut	-60 312,24	-103 331,00	-132 494,67	-29 163,67	36,7 %
Palvelujen ostot	-11 600,09	-34 795,00	-6 612,63	28 182,37	-81,0 %
Aineet, tarvikkeet ja tavarat	-7 355,71	-4 425,00	-6 686,50	-2 261,50	51,1 %
Avustukset	-3 737,00	-3 000,00	-3 296,00	-296,00	9,9 %
Muut toimintakulut	-39 950,34	-88 474,00	-86 904,51	1 569,49	-1,8 %
<b>TOIMINTAKULUT YHTEENSÄ</b>	<b>-122 955,38</b>	<b>-234 025,00</b>	<b>-235 994,31</b>	<b>-1 969,31</b>	<b>0,8 %</b>
<b>TOIMINTAKATE</b>	<b>-122 618,10</b>	<b>-210 525,00</b>	<b>-200 835,13</b>	<b>9 689,87</b>	<b>-4,6 %</b>
Muut rahoitustuotot	0,00	0,00	-1,68	-1,68	100,0 %
<b>RAHOITUSTUOTOT JA -KULUT YHT.</b>	<b>0,00</b>	<b>0,00</b>	<b>-1,68</b>	<b>-1,68</b>	<b>100,0 %</b>
<b>VUOSIKATE</b>	<b>-122 618,10</b>	<b>-210 525,00</b>	<b>-200 836,81</b>	<b>9 688,19</b>	<b>-4,6 %</b>
Suunn.mukaiset poistot	-645,11	-550,00	-548,34	1,66	-0,3 %
<b>TILIKAUDEN YLIJÄÄMÄ (ALIJÄÄMÄ)</b>	<b>-123 263,21</b>	<b>-211 075,00</b>	<b>-201 385,15</b>	<b>9 689,85</b>	<b>-4,6 %</b>

Toimiala/palveluyksikkö	Tekniset palvelut
Vastuualueet	<p>Yhdyskuntateknisten palveluiden vastuualueet:</p> <ul style="list-style-type: none"> <li>- maakäyttö- ja kaavoitus</li> <li>- rakennus- ja ympäristövalvonta</li> <li>- liikenneväylät</li> <li>- yleiset alueet ja liikuntapaikat</li> <li>- palo- ja pelastustoimi (kunnan maksuosuus Kainuun pelastuslaitoksen palveluista 431.600 euroa vuodelta 2021)</li> </ul> <p>Liiketoimintayksiköt:</p> <ul style="list-style-type: none"> <li>- vesihuoltolaitos</li> <li>- kaukolämpö</li> <li>- rakennukset</li> <li>- tilapalvelut</li> <li>- kalusto- ja varasto</li> <li>- alueiden vuokraus, maa- ja metsätilat</li> </ul>
Toiminta-ajatus	Tekniset palvelut vastaa kunnan yhdyskuntateknisten palveluiden ja liiketoimintayksiköiden toiminnasta.
Tulosalueen vastuuhenkilö ja tilivelvollinen	Tekninen johtaja
Strategian toteuttaminen ja muut merkittävät tapahtumat	<p>Kaavoitus:</p> <p>Paltamon kirkonkylän ja Kontiomäen taajama-alueiden yleiskaavoitusta on valmisteltu ja kaavoitus on tarkoitus saattaa vireille vuonna 2022.</p> <p>Jättiläisenmaan yleiskaavahanke on tullut vireille alkuvuodesta 2020. Kaavahanke mahdollistaa Kivesvaaran lakialueelle matkailualueen kehittämisen. Kaavaluonnosta on valmisteltu. Vuoden 2021 aikana on matkailuyrittäjä hankkinut lisää maata suunnittelualueen vierestä ja suunnittelualueetta laajennetaan.</p> <p>Biotuotetehtaan asemakaavan hyväksymispäätöksestä tehty valitus on Pohjois-Suomen hallinto-oikeuden käsittelyssä ja hallinto-oikeus hylkäsi valituksen. Kaava on saanut lainvoiman. Lainvoimaisuuden saatuaan asemakaava mahdollistaa biotuotetehtaan rakentamisen.</p> <p>Asemakaavan muutos Eino Leinin puiston alueella on laajennettu terveyskeskuksen korttelialueelle. Kaavaehdotus on asetettu nähtäville 2021.</p> <p>Metelinniemen vaihteittainen asemakaavan muutos on tullut vireille alkuvuodesta 2020 ja kaavaluonnos on ollut nähtävillä. Asemakaavan muutoksella muutetaan rakennuspaikkojen käyttötarkoitus myös vakituisen asumisen mahdollistavaksi. Kaavaehdotusta on valmistelussa.</p> <p>Rantakujan asemakaavamuutoksen ehdotusta on valmisteltu.</p> <p>Loppuvuodesta 2021 on päätetty käynnistää kirkonkylän asemakaavan muutos Lepikonttiellä Kotomo Oy:n aloitteesta.</p> <p>Vekaranniemen ja Iso Kärppäsaaren ranta-asemakaavan muutos on tullut vireille alkuvuodesta ja luonnos on pidetty nähtävillä. Yksityisten kaavahankkeessa lisätään rakennuspaikkojen rakennusoikeutta. Kaava on saanut lainvoiman 2021.</p>

	<p>OUMO:n ohjausryhmä (Oulujoen vesistön puitesopimus) hyväksyi Metelin uimalaiturin rakentamisen ja uimaranta-alueen palveluiden parantamishankkeen rahoituksen vuonna 2021 ja hanke toteutetaan vuoden 2022 siten, että hankkeen kustannusarviosta 88 630 euroa kunnan osuus on 27 % (23 930 euroa), Fortumin 50 % (44 315 euroa) ja Kainuun ELY-keskus 23 % (20 385 euroa).</p> <p>Tekniset palvelut valmisteli ja vastasi investointiohjelmaan hyväksytyjen investointien toteutuksesta yhteistyössä elinvoimapalveluiden kanssa. Toimintakertomuksen ja tilinpäätöksen kohdassa 2.3 on selvitetty vuoden 2021 investointimäärärahojen käyttö.</p> <p>Korpitien koulukeskuksen rakennustyöt jatkuivat vuonna 2021 ajan ja tilat otettiin käyttöön maaliskuussa 2021. Koulukeskuksen vanhin osa purettiin ja sen paikalle rakennettiin Päiväkotikentän leikkikenttä. Päiväkotikenttä muutti uusiin tiloihin lokakuussa 2021.</p> <p>Kontiomäen koulun pesutilat uudistettiin, liikuntasali maalattiin ja lattia pinnoitettiin kesällä 2021. Urheilukeskuksen huoltorakennus maalattiin ja ulko-ovet uusittiin kesällä 2021.</p> <p>Uuden kunnanvirasto rakennustyöt käynnistyivät toukokuussa 2021.</p> <p>Kaavateiden peruskorjauskohteena oli vuonna 2021 Pihlajatie Kontiomäellä. Kaukolämpöverkon saneerausta jatkettiin Valontieltä Mailatielle ja Tervalammen urheilukeskukseen sekä saneerattiin Salmelankujan kaukolämpöputki.</p> <p>Vuoden 2019 aikana laaditun kiinteistömassaselvityksen toteuttaminen jatkui. Koulukankaan Toimintakeskuksen tilat laitettiin kylmilleen syksyllä 2021. Entinen kirkonkylän ala-aste vuokrattiin Paltamon Golf ry:lle ja osa siitä laitettiin kylmilleen.</p> <p>Mieslahden vesiosuuskunnan liiketoiminta siirtyi Paltamon kunnalle 1.1.2021 (KH 26.10.2020 § 253).</p> <p>Teknisten palveluiden budjettiylitys oli 147 000 euroa. Ylitys muodostui pääasiassa tilapalveluiden sekä vesihuoltolaitoksen ylityksistä.</p>
<p>Merkittävät toiminnalliset muutokset vuonna 2021</p>	<p>Tekniset palvelut kilpailutti Kainuun sosiaali- ja terveydenhuollon kuntayhtymälle vuokrattujen tilojen puhtauspalvelut ja palvelukeittiön ruokapalvelut ajalle 4.1.2021 - 31.12.2024. Hankinnassa on mahdollista käyttää kahta optiovuotta. Kunnanhallitus päätti 12.10.2020 § 238 valita palveluntuottajaksi Osuuskunta Eurojopin.</p> <p>Kaukolämpölaitoksen toiminnan hoito omana työnä aloitettiin 1.5.2021 (KH:n päätös 9.11.2020). Kunnan palveluksessa aloitti uusi kaukolämpölaitoksen hoitaja 1.3.2021.</p>

TEKNISTEN PALVELUIDEN PALVELUALUE	TP 2020	TA 2021	TP 2021	Poikkeama	Poikkeama
	€	€	€	€	%
Myyntituotot	2 204 377,43	2 373 524,00	2 453 389,44	79 865,44	3,4 %
Maksutuotot	40 884,29	28 000,00	48 392,83	20 392,83	72,8 %
Tuet ja avustukset	11 545,42	0,00	15 542,24	15 542,24	100,0 %
Muut toimintatuotot	2 034 106,24	2 166 626,00	2 322 356,99	155 730,99	7,2 %
<b>TOIMINTATUOTOT YHTEENSÄ</b>	<b>4 290 913,38</b>	<b>4 568 150,00</b>	<b>4 839 681,50</b>	<b>271 531,50</b>	<b>5,9 %</b>
Valmistus omaan käyttöön	2 470,58	10 719,00	10 577,70	-141,30	-1,3 %
Henkilöstökulut	-1 129 415,19	-1 173 422,00	-1 171 712,06	1 709,94	-0,1 %
Palvelujen ostot	-1 653 094,74	-1 842 393,00	-1 929 002,22	-86 609,22	4,7 %
Aineet, tarvikkeet ja tavarat	-1 349 825,84	-1 241 040,00	-1 382 055,28	-141 015,28	11,4 %
Avustukset	-88 027,81	-91 000,00	-86 193,93	4 806,07	-5,3 %
Muut toimintakulut	-242 872,32	-478 066,00	-419 647,53	58 418,47	-12,2 %
<b>TOIMINTAKULUT YHTEENSÄ</b>	<b>-4 463 235,90</b>	<b>-4 825 921,00</b>	<b>-4 988 611,02</b>	<b>-162 690,02</b>	<b>3,4 %</b>
<b>TOIMINTAKATE</b>	<b>-169 851,94</b>	<b>-247 052,00</b>	<b>-138 351,82</b>	<b>108 700,18</b>	<b>-44,0 %</b>
Suunn.mukaiset poistot	-1 272 476,55	-1 295 676,00	-1 322 723,16	-27 047,16	2,1 %
Arvonalentumiset	-58 293,77	0,00	-228 494,50	-228 494,50	100,0 %
<b>TILIKAUDEN TULOS</b>	<b>-1 500 622,26</b>	<b>-1 542 728,00</b>	<b>-1 689 569,48</b>	<b>-146 841,48</b>	<b>9,5 %</b>
Poistoeron vähennys (+)	18 666,66	18 666,00	19 791,30	1 125,30	6,0 %
Poistoeron lis.(-)tai väh.(+)	18 666,66	18 666,00	19 791,30	1 125,30	6,0 %
<b>TILIKAUDEN YLIJÄÄMÄ (ALIJÄÄMÄ)</b>	<b>-1 481 955,60</b>	<b>-1 524 062,00</b>	<b>-1 669 778,18</b>	<b>-145 716,18</b>	<b>9,6 %</b>

HALLINTO, KAAVOITUS, RAKENNUS- JA YMPÄRISTÖVALVONTA	TP 2020	TA 2021	TP 2021	Poikkeama	Poikkeama
	€	€	€	€	%
Myyntituotot	129,74	0,00	0,00	0,00	
Maksutuotot	40 884,29	28 000,00	48 392,83	20 392,83	72,8 %
Muut toimintatuotot	1 743,29	240,00	3 545,29	3 305,29	1377,2 %
<b>TOIMINTATUOTOT YHTEENSÄ</b>	<b>42 757,32</b>	<b>28 240,00</b>	<b>51 938,12</b>	<b>23 698,12</b>	<b>83,9 %</b>
Henkilöstökulut	-96 869,60	-65 117,00	-51 117,33	13 999,67	-21,5 %
Palvelujen ostot	-58 081,86	-81 730,00	-63 111,88	18 618,12	-22,8 %
Aineet, tarvikkeet ja tavarat	-370,65	-2 200,00	-1 379,25	820,75	-37,3 %
Muut toimintakulut	-9 862,35	-6 350,00	-12 363,80	-6 013,80	94,7 %
<b>TOIMINTAKULUT YHTEENSÄ</b>	<b>-165 184,46</b>	<b>-155 397,00</b>	<b>-127 972,26</b>	<b>27 424,74</b>	<b>-17,6 %</b>
<b>TOIMINTAKATE</b>	<b>-122 427,14</b>	<b>-127 157,00</b>	<b>-76 034,14</b>	<b>51 122,86</b>	<b>-40,2 %</b>
<b>TILIKAUDEN YLIJÄÄMÄ (ALIJÄÄMÄ)</b>	<b>-122 427,14</b>	<b>-127 157,00</b>	<b>-76 034,14</b>	<b>51 122,86</b>	<b>-40,2 %</b>

LIIKENNEVÄYLÄT	TP 2020	TA 2021	TP 2021	Poikkeama	Poikkeama
	€	€	€	€	%
Myyntituotot	3 188,00	0,00	765,24	765,24	100,0 %
Muut toimintatuotot	552,51	0,00	240,00	240,00	100,0 %
<b>TOIMINTATUOTOT YHTEENSÄ</b>	<b>3 740,51</b>	<b>0,00</b>	<b>1 005,24</b>	<b>1 005,24</b>	<b>100,0 %</b>
Henkilöstökulut	-27 468,77	-39 693,00	-47 365,37	-7 672,37	19,3 %
Palvelujen ostot	-129 294,86	-133 975,00	-143 219,18	-9 244,18	6,9 %
Aineet, tarvikkeet ja tavarat	-30 499,48	-26 750,00	-32 623,19	-5 873,19	22,0 %
Avustukset	-88 088,35	-91 000,00	-86 193,93	4 806,07	-5,3 %
Muut toimintakulut	-1 500,00	-1 500,00	-1 500,00	0,00	0,0 %
<b>TOIMINTAKULUT YHTEENSÄ</b>	<b>-276 851,46</b>	<b>-292 918,00</b>	<b>-310 901,67</b>	<b>-17 983,67</b>	<b>6,1 %</b>
<b>TOIMINTAKATE</b>	<b>-273 110,95</b>	<b>-292 918,00</b>	<b>-309 896,43</b>	<b>-16 978,43</b>	<b>5,8 %</b>
Suunn.mukaiset poistot	-151 474,68	-154 572,00	-152 351,05	2 220,95	-1,4 %
<b>TILIKAUDEN TULOS</b>	<b>-424 585,63</b>	<b>-447 490,00</b>	<b>-462 247,48</b>	<b>-14 757,48</b>	<b>3,3 %</b>
Poistoeron lis.(-)tai väh.(+)	0,00	0,00	1 124,64	1 124,64	100,0 %
<b>TILIKAUDEN YLIJÄÄMÄ (ALIJÄÄMÄ)</b>	<b>-424 585,63</b>	<b>-447 490,00</b>	<b>-461 122,84</b>	<b>-13 632,84</b>	<b>3,0 %</b>

Liikenneväylät sisältävät kaavateiden kunnossapitokustannukset sekä yksityistie- ja pihatieavustukset.

PUISTOT JA VENESATAMAT, UIMARANNAT	TP 2020	TA 2021	TP 2021	Poikkeama	Poikkeama
	€	€	€	€	%
Myyntituotot	24,19	8 600,00	0,00	-8 600,00	-100,0 %
Tuet ja avustukset	8 628,04	0,00	8 628,04	8 628,04	100,0 %
Muut toimintatuotot	3 784,00	3 300,00	4 491,74	1 191,74	36,1 %
<b>TOIMINTATUOTOT YHTEENSÄ</b>	<b>12 436,23</b>	<b>11 900,00</b>	<b>13 119,78</b>	<b>1 219,78</b>	<b>10,3 %</b>
Henkilöstökulut	-35 841,06	-51 547,00	-73 056,75	-21 509,75	41,7 %
Palvelujen ostot	-47 754,40	-46 300,00	-42 765,92	3 534,08	-7,6 %
Aineet, tarvikkeet ja tavarat	-8 796,90	-8 050,00	-7 160,09	889,91	-11,1 %
Muut toimintakulut	-1 899,10	-300,00	-269,10	30,90	-10,3 %
<b>TOIMINTAKULUT YHTEENSÄ</b>	<b>-94 291,46</b>	<b>-106 197,00</b>	<b>-123 251,86</b>	<b>-17 054,86</b>	<b>16,1 %</b>
<b>TOIMINTAKATE</b>	<b>-81 855,23</b>	<b>-94 297,00</b>	<b>-110 132,08</b>	<b>-15 835,08</b>	<b>16,8 %</b>
<b>VUOSIKATE</b>	<b>-81 855,23</b>	<b>-94 297,00</b>	<b>-110 132,08</b>	<b>-15 835,08</b>	<b>16,8 %</b>
Suunn.mukaiset poistot	-28 766,34	-29 490,00	-27 821,13	1 668,87	-5,7 %
<b>TILIKAUDEN TULOS</b>	<b>-110 621,57</b>	<b>-123 787,00</b>	<b>-137 953,21</b>	<b>-14 166,21</b>	<b>11,4 %</b>
<b>TILIKAUDEN YLIJÄÄMÄ (ALIJÄÄMÄ)</b>	<b>-110 621,57</b>	<b>-123 787,00</b>	<b>-137 953,21</b>	<b>-14 166,21</b>	<b>11,4 %</b>

LIIKUNTAPAIKAT	TP 2020	TA 2021	TP 2021	Poikkeama	Poikkeama
	€	€	€	€	%
Tuet ja avustukset	141,26	0,00	5 195,58	5 195,58	100,0 %
Muut toimintatuotot	3 460,23	0,00	0,00	0,00	
<b>TOIMINTATUOTOT YHTEENSÄ</b>	<b>3 601,49</b>	<b>0,00</b>	<b>5 195,58</b>	<b>5 195,58</b>	<b>100,0 %</b>
Henkilöstökulut	-73 998,47	-80 919,00	-63 648,82	17 270,18	-21,3 %
Palvelujen ostot	-45 893,14	-42 575,00	-47 423,97	-4 848,97	11,4 %
Aineet, tarvikkeet ja tavarat	-14 588,10	-31 550,00	-19 102,17	12 447,83	-39,5 %
Avustukset	60,54	0,00	0,00	0,00	
Muut toimintakulut	-207,00	0,00	-373,20	-373,20	100,0 %
<b>TOIMINTAKULUT YHTEENSÄ</b>	<b>-134 626,17</b>	<b>-155 044,00</b>	<b>-130 548,16</b>	<b>24 495,84</b>	<b>-15,8 %</b>
<b>TOIMINTAKATE</b>	<b>-131 024,68</b>	<b>-155 044,00</b>	<b>-125 352,58</b>	<b>29 691,42</b>	<b>-19,2 %</b>
<b>VUOSIKATE</b>	<b>-131 024,68</b>	<b>-155 044,00</b>	<b>-125 352,58</b>	<b>29 691,42</b>	<b>-19,2 %</b>
Suunn.mukaiset poistot	-16 524,52	-23 389,00	-19 538,35	3 850,65	-16,5 %
<b>TILIKAUDEN TULOS</b>	<b>-147 549,20</b>	<b>-178 433,00</b>	<b>-144 890,93</b>	<b>33 542,07</b>	<b>-18,8 %</b>
<b>TILIKAUDEN YLIJÄÄMÄ (ALIJÄÄMÄ)</b>	<b>-147 549,20</b>	<b>-178 433,00</b>	<b>-144 890,93</b>	<b>33 542,07</b>	<b>-18,8 %</b>

PALO- JA PELASTUSTOIMINTA	TP 2020	TA 2021	TP 2021	Poikkeama	Poikkeama
	€	€	€	€	%
Henkilöstökulut	-3 694,24	-3 889,00	-4 112,16	-223,16	5,7 %
Palvelujen ostot	-319 895,00	-431 601,00	-445 118,00	-13 517,00	3,1 %
<b>TOIMINTAKULUT YHTEENSÄ</b>	<b>-323 589,24</b>	<b>-435 490,00</b>	<b>-449 230,16</b>	<b>-13 740,16</b>	<b>3,2 %</b>
<b>TOIMINTAKATE</b>	<b>-323 589,24</b>	<b>-435 490,00</b>	<b>-449 230,16</b>	<b>-13 740,16</b>	<b>3,2 %</b>
<b>TILIKAUDEN YLIJÄÄMÄ (ALIJÄÄMÄ)</b>	<b>-323 589,24</b>	<b>-435 490,00</b>	<b>-449 230,16</b>	<b>-13 740,16</b>	<b>3,2 %</b>

Kunnan maksuosuus Kainuun pelastuslaitoksen palveluista oli 431 600 euroa vuodelta 2021. Tilikauden 2021 menona näkyy lisäksi edellisen tilikauden maksuosuussuunnitelman alaskirjaus 13 518 euroa. Kajaanin kaupunki on muodostanut tilikauden 2020 palautettavista maksuosuuksista pakollisen varauksen liittyen keskeneräiseen riita-asiaan varallaolokorvauksista. Myöskään vuoden 2021 osalta maksuosuuksia ei ole palautettu vaan niistä on muodostettu pakollinen varaus. Tilinpäätöshetkellä riita-asia on edelleen kesken.

Toimiala/palveluyksikkö	Vesihuoltolaitos
	<p><b>Yleistä</b></p> <p>Tekniset palvelut vastaa kunnallisen liikelaitosyksikön toiminnasta. Vesihuoltolaitos toimii omana liikelaitosyksikkönä, jonka tuottotavoite on 4 % liiketoiminnasta. Paltamon vesihuoltolaitos käsittää vesilaitoksen ja jätevesilaitoksen. Vesihuoltolaitoksen toiminta-alueet ovat kirkonkylän ja Kontiomäen taajamat. Lisäksi vesilaitos myy vettä osuuskunnille ja vesiyhteenliittymille sekä vastaanottaa jätevettä niiltä. Vesilaitoksen vedenottamot sijaitsevat Kokkoharjussa ja Sarvikankaalla. Jätevedenpuhdistamo sijaitsee Kylänpuron teollisuusalueella.</p> <p><b>Henkilöstö</b></p> <p>Vesihuoltolaitoksen johtajana 1.10.2021 alkaen on toiminut kunnallistekniikan rakennusmestari (entinen vesihuoltolaitoksen johtaja eli tekninen johtaja toimii nykyisin varahenkilönä), laitospäällikönä toimii neljä teknistä työntekijää (yksi varahenkilö) ja laskutuksen hoitaa palvelusihteeri.</p> <p>Henkilöstöllä on mahdollisuus osallistua täydennyskoulutuksiin. Vuonna 2021 teknisillä työntekijöillä oli 7 koulutuspäivää.</p> <p><b>Olennaiset tapahtumat</b></p> <p>Lasketut jätevesimäärät laskivat edellisestä vuodesta. Lasketut vesimäärät pysyivät samalla tasolla kuin edellisenä vuonna. Uusia liittymiä vesihuoltolaitokseen oli 1 kpl.</p> <p>Paltamon kunta lunasti Mieslahden vesiosuuskunnan toiminnan 1.1.2021. Mieslahden vesiosuuskunnan 37 asiakasta siirtyivät kunnan vesihuoltolaitoksen asiakkaiksi.</p> <p>Verkostoon on pumpattu vettä 157 648 m<sup>3</sup> (Kokkoharjun, Sarvikankaan ja Karhunpuron vedenottamot yhteensä) ja laskutettu 91 632 m<sup>3</sup>. Ei muutoksia edelliseen vuoteen laskuttamattoman veden määrässä. Laskuttamattoman veden määrä koostuu monesta eri tekijästä: mm. kunnalla on omia kohteita, joissa ei ole veden mittausta (jäädytysvesi, yleiset kohteet), mittaustarkeus vesimittarilla (sallittu ± 5 %) ja mahdolliset vuodot.</p> <p>Jätevettä jäteveden puhdistamolla on vastaanotettu 360 533 m<sup>3</sup> ja laskutettu 92 431 m<sup>3</sup>. Vuotovesimäärä 268 102 m<sup>3</sup> (pienempi kuin 2020 486 454 m<sup>3</sup> mutta isompi kuin vuonna 2019 204.018 m<sup>3</sup>). Sähkön kulutuksessa jäteveden puhdistamolla ei suuria muutoksia edellisiin vuosiin verrattuna.</p> <p>Vuonna 2021 jatkettiin edellisenä vuonna aloitettuja vesihuoltolaitoksen automaatio uudistuksia pumppaamoilla ja paineenkorotusasemilla.</p> <p>Pihlajatiellä Kontiomäessä uusittiin runkovesijohto kadun saneerauksen yhteydessä.</p> <p>Kontiomäen aseman seudun betoniviemäri saneerattiin vanhalle Kontiomäen puhdistamolle yhteistyöhankkeena Väylä-viraston kanssa (hanke liittyy Väylä-viraston lunastamaan terminaali-alueen rakentamiseen).</p> <p>Vesijohtoverkosta on 66 556 jm, josta muoviputkea 62 961 jm ja valurautaputkea 3 595 jm. Saneeraussuunnitelma on tehty ja päivitetään toteutuman mukaan.</p> <p>Jätevesiverkosta on 46 956 jm, josta muoviputkea 43 792 jm ja betoniputkea 3 164 jm. Jätevesiverkoston saneeraussuunnitelma on tehty.</p>

Jätevesiverkostossa yksi verkostorikko Jokirannantien paineviemärissä ja Mieslahden pumppaamossa/paineviemärissä häiriöitä, jotka aiheuttivat vian selvityksiä, pumppauskatkoja ja korjaustoimenpiteitä.

#### Tarkkailut

Käyttöveden laatua tarkkaillaan Paltamon vesilaitoksen valvontatutkimusohjelman mukaisesti. Valvontatutkimusohjelma päivitetään vuosittain yhteistyössä laitoksen ja terveysuojeluviranomaisen kanssa. Paltamon vesilaitoksen verkostovesi täytti Kirkonkylän ja Kontiomäen vedenjakelualueilla vuonna 2021 tutkittujen ominaisuuksien suhteen asetetut laatuvaatimukset ja -tavoitteet. Kivesvaaran jakelualueella oli laatuongelmia. Kivesvaaran Karhunpuron vedenottamo kunnostettiin joulukuussa. Jätevedenpuhdistamolta otetaan näytteet tarkkailuohjelman mukaisesti. Jäteveden puhdistamo on toiminut lupaehtojen sekä Vna 888/2006 vähimmäisvaatimusten mukaisesti vuonna 2021.

#### Valmiussuunnitelma

Paltamon kunnan vesihuoltolaitokselle on laadittu valmiussuunnitelma 27.12.2017.

#### Tavoitteiden ja talouden toteutuminen

Vesihuoltolaitoksen tilikauden tavoitteet ja talouden toteutumaa ei saavutettu.

Tulosta heikensivät yllättävät huoltotyöt ja materiaalihankinnat jätevesilaitoksella ja -verkostossa sekä sähkön kulutuksen nousu. Kokonaisvaikutus 50 000 euroa.

VESIHUOLTO	TP 2020	TA 2021	TP 2021	Poikkeama	Poikkeama
	€	€	€	€	%
Myyntituotot	533 247,51	534 840,00	525 614,20	-9 225,80	-1,7 %
Tuet ja avustukset	2 776,12	0,00	0,00	0,00	
Muut toimintatuotot	2 442,40	0,00	2 907,01	2 907,01	100,0 %
<b>TOIMINTATUOTOT YHTEENSÄ</b>	<b>538 466,03</b>	<b>534 840,00</b>	<b>528 521,21</b>	<b>-6 318,79</b>	<b>-1,2 %</b>
Henkilöstökulut	-124 303,48	-125 300,00	-127 415,66	-2 115,66	1,7 %
Palvelujen ostot	-134 721,24	-100 650,00	-133 968,58	-33 318,58	33,1 %
Aineet, tarvikkeet ja tavarat	-109 828,99	-102 100,00	-136 643,49	-34 543,49	33,8 %
Muut toimintakulut	-1 819,11	-717,00	-2 059,21	-1 342,21	187,2 %
<b>TOIMINTAKULUT YHTEENSÄ</b>	<b>-370 672,82</b>	<b>-328 767,00</b>	<b>-400 086,94</b>	<b>-71 319,94</b>	<b>21,7 %</b>
<b>TOIMINTAKATE</b>	<b>167 793,21</b>	<b>206 073,00</b>	<b>128 434,27</b>	<b>-77 638,73</b>	<b>-37,7 %</b>
<b>VUOSIKATE</b>	<b>167 793,21</b>	<b>206 073,00</b>	<b>128 434,27</b>	<b>-77 638,73</b>	<b>-37,7 %</b>
Suunn.mukaiset poistot	-193 350,48	-215 353,00	-193 350,41	22 002,59	-10,2 %
<b>TILIKAUDEN TULOS</b>	<b>-25 557,27</b>	<b>-9 280,00</b>	<b>-64 916,14</b>	<b>-55 636,14</b>	<b>599,5 %</b>
Poistoeron lis.(-)tai väh.(+)	18 666,66	18 666,00	18 666,66	0,66	0,0 %
<b>TILIKAUDEN YLIJÄÄMÄ (ALIJÄÄMÄ)</b>	<b>-6 890,61</b>	<b>9 386,00</b>	<b>-46 249,48</b>	<b>-55 635,48</b>	<b>-592,7 %</b>



VESIHUOLTOLAITOKSEN TULOSLASKELMA 2021

	1.1.-31.12.2021		1.1.-31.12.2020	
<b>Liikevaihto</b>	525 614,20		533 247,51	
Valmiiden ja keskeneräisten tuotteiden varastojen lisäys (+) tai vähennys (-)	0,00		0,00	
Valmistus omaan käyttöön	0,00		0,00	
Liiketoiminnan muut tuotot	2 907,01		2 442,40	
Tuet ja avustukset kunnalta/kuntayhtymältä	0,00		2 776,12	
Materiaalit ja palvelut				
Aineet, tarvikkeet ja tavarat				
Ostot tilikauden aikana	-140 063,69		-110 747,12	
Varaston lisäys(+) tai vähennys (-)	3 420,20		918,13	
Palvelujen ostot	-138 793,04		-142 557,24	
Henkilöstökulut				
Palkat ja palkkiot	-104 066,19		-101 237,45	
Henkilösivukulut				
Eläkekulut	-19 857,61		-18 081,65	
Muut henkilösivukulut	-3 491,86		-4 984,38	
Poistot ja arvonalentumiset				
Suunnitelman mukaiset poistot	-193 350,41		-193 350,48	
Arvonalentumiset	0,00		0,00	
Liiketoiminnan muut kulut	-2 059,21		-1 819,11	
<b>Liikelylijäämä (-alijäämä)</b>	<b>-69 740,60</b>		<b>-33 393,27</b>	
Rahoitustuotot ja -kulut				
Korkokulut	0,00		0,00	
Muut rahoitustuotot	0,00		0,00	
Kunnalle/kuntayhtymälle maksetut korkokulut	-47 620,00		-47 620,00	
Muille maksetut korkokulut	0,00		0,00	
Korvaus peruspääomasta	0,00		0,00	
Muut rahoituskulut	0,00		0,00	
<b>Liikelylijäämä (-alijäämä) ennen satunnaisiaeriä</b>	<b>-117 360,60</b>		<b>-81 013,27</b>	
Satunnaiset tuotot- ja kulut				
Satunnaiset tuotot	0,00		0,00	
Satunnaiset kulut	0,00		0,00	
<b>Liikelylijäämä (-alijäämä) ennen varauksia</b>	<b>18 666,66</b>		<b>18 666,66</b>	
Poistoeron lisäys (-) tai vähennys (+)	18 666,66		18 666,66	
Vapaaehtoisten varausten lisäys (-) tai vähennys (+)				
Rahastojen lisäys (-) tai vähennys (+)				
Tuloverot				
<b>Tilikauden ylijäämä (alijäämä)</b>	<b>-98 693,94</b>		<b>-62 346,61</b>	

VESIHUOLTOLAITOKSEN RAHOITUSLASKELMA 2021

	2021	2020
<b>Toiminnan rahavirta</b>		
Liikeyli-/alijäämä	-88 164,55	-60 286,64
Poistot ja arvonalentumiset	193 350,41	193 350,48
Rahoitustuotot ja -kulut	-47 620,00	-47 620,00
Satunnaiset erät		
Tuloverot		
Tulorahoituksen korjauserät		
Sisäiset tuotot	-48 068,76	-54 659,57
Sisäiset kulut	29 644,71	19 930,30
<b>Investointien rahavirta</b>		
Investointimenot	-152 660,38	-267 214,35
Rahoitusosuudet inv.menoihin		
Pysyv.vastaavien hyöd.luovutustulot		
<b>Toiminnan ja investointien rahavirta</b>	<b>-113 518,57</b>	<b>-216 499,78</b>
<b>Rahoituksen rahavirta</b>		
Lainakannan muutokset		
Oman pääoman muutokset	330 692,07	
Muut maksuvalmiuden muutokset		
Vaihto-omaisuuden muutos	-3 420,20	
Saamisten muutos	-8 981,00	-97 430,27
Korott. Velkojen muutos	29 672,98	144 192,62
Liittymismaksujen muutos		
<b>Rahoituksen rahavirta</b>	<b>347 963,85</b>	<b>46 762,35</b>
<b>Rahavarojen muutos</b>	<b>234 445,28</b>	<b>-169 737,43</b>

VESIHUOLTOLAITOKSEN TASE 2021

<b>VASTAAVAA</b>	<b>2021</b>	<b>2020</b>
<b>PYSYVÄT VASTAAVAT</b>	<b>2 191 419,38</b>	<b>2 114 983,69</b>
Aineettomat hyödykkeet	0	0
Aineelliset hyödykkeet	<b>2 191 419,38</b>	<b>2 114 983,69</b>
Rakennukset	615 808,50	716 276,99
Kiinteät rakenteet ja laitteet	1 377 233,32	1 318 754,31
Koneet ja kalusto	163 702,58	45 277,41
Liittymismaksut	<b>34 674,98</b>	<b>34 674,98</b>
<b>VAIHTUVAT VASTAAVAT</b>	<b>65 041,49</b>	<b>61 621,29</b>
Vaihto-omaisuus	<b>0,00</b>	<b>0,00</b>
Aineet ja tarvikkeet	65 041,49	61 621,29
Saamiset	<b>53 537,05</b>	<b>44 556,05</b>
Lyhytaikaiset saamiset	2 909,65	0,00
Myyntisaamiset	50 627,40	44 556,05
Yhdystili	0,00	-145 484,47
<b>VASTAAVAA YHTEENSÄ</b>	<b>2 309 997,92</b>	<b>2 075 676,56</b>
<b>VASTATTAVAA</b>	<b>2021</b>	<b>2020</b>
<b>OMA PÄÄOMA</b>	<b>1 922 792,58</b>	<b>1 690 794,45</b>
Jäännöspääoma	2 530 247,79	2 199 555,72
Ed. tilik. Yli-/alijäämät	-508 761,27	-446 414,66
Tilikauden yli-/alijäämä	-98 693,94	-62 346,61
<b>POISTOERO JA VAPAAEHTOISET VARAUKSET</b>		
Poistoero	<b>166 333,40</b>	<b>185 000,06</b>
<b>VIERAS PÄÄOMA</b>	<b>220 871,94</b>	<b>199 882,05</b>
Pitkäaikainen	<b>0,00</b>	<b>0,00</b>
Muut velat/Liittymismaksut ja muut velat	168 601,06	163 013,50
Siirtovelat		
Lyhytaikainen	<b>52 270,88</b>	<b>36 868,55</b>
Lainat	0,00	0,00
Ostovelat	15 711,73	24 394,82
Muut velat	22 134,21	0,00
Siirtovelat	14 424,94	12 473,73
<b>VASTATTAVAA YHTEENSÄ</b>	<b>2 309 997,92</b>	<b>2 075 676,56</b>

KAUKOLÄMPÖ	TP 2020	TA 2021	TP 2021	Poikkeama	Poikkeama
	€	€	€	€	%
Myyntituotot	545 690,52	524 950,00	535 578,46	10 628,46	2,0 %
Muut toimintatuotot	10 411,71	0,00	0,00	0,00	
<b>TOIMINTATUOTOT YHTEENSÄ</b>	<b>556 102,23</b>	<b>524 950,00</b>	<b>535 578,46</b>	<b>10 628,46</b>	<b>2,0 %</b>
Henkilöstökulut	-3 976,49	-46 326,00	-30 841,58	15 484,42	-33,4 %
Palvelujen ostot	-156 592,04	-82 300,00	-67 152,96	15 147,04	-18,4 %
Aineet, tarvikkeet ja tavarat	-278 613,05	-253 100,00	-306 177,65	-53 077,65	21,0 %
Muut toimintakulut	-152,75	0,00	-7,00	-7,00	100,0 %
<b>TOIMINTAKULUT YHTEENSÄ</b>	<b>-439 334,33</b>	<b>-381 726,00</b>	<b>-404 179,19</b>	<b>-22 453,19</b>	<b>5,9 %</b>
<b>TOIMINTAKATE</b>	<b>116 767,90</b>	<b>143 224,00</b>	<b>131 399,27</b>	<b>-11 824,73</b>	<b>-8,3 %</b>
<b>VUOSIKATE</b>	<b>116 767,90</b>	<b>143 224,00</b>	<b>131 399,27</b>	<b>-11 824,73</b>	<b>-8,3 %</b>
Suunn.mukaiset poistot	-81 528,14	-86 997,00	-87 377,28	-380,28	0,4 %
<b>TILIKAUDEN TULOS</b>	<b>35 239,76</b>	<b>56 227,00</b>	<b>44 021,99</b>	<b>-12 205,01</b>	<b>-21,7 %</b>
<b>TILIKAUDEN YLIJÄÄMÄ (ALIJÄÄMÄ)</b>	<b>35 239,76</b>	<b>56 227,00</b>	<b>44 021,99</b>	<b>-12 205,01</b>	<b>-21,7 %</b>

Kaukolämpöverkoston hävikki oli 16 % vuonna 2021.

KALUSTO	TP 2020	TA 2021	TP 2021	Poikkeama	Poikkeama
	€	€	€	€	%
Myyntituotot	89 675,32	92 450,00	74 213,98	-18 236,02	-19,7 %
Muut toimintatuotot	3 295,00	0,00	0,00	0,00	
<b>TOIMINTATUOTOT YHTEENSÄ</b>	<b>92 970,32</b>	<b>92 450,00</b>	<b>74 213,98</b>	<b>-18 236,02</b>	<b>-19,7 %</b>
Henkilöstökulut	-39 142,04	-39 362,00	-31 969,19	7 392,81	-18,8 %
Palvelujen ostot	-20 314,68	-15 740,00	-21 400,32	-5 660,32	36,0 %
Aineet, tarvikkeet ja tavarat	-20 169,29	-25 200,00	-17 498,88	7 701,12	-30,6 %
Muut toimintakulut	-1 954,10	-1 270,00	-1 192,82	77,18	-6,1 %
<b>TOIMINTAKULUT YHTEENSÄ</b>	<b>-81 580,11</b>	<b>-81 572,00</b>	<b>-72 061,21</b>	<b>9 510,79</b>	<b>-11,7 %</b>
<b>TOIMINTAKATE</b>	<b>11 390,21</b>	<b>10 878,00</b>	<b>2 152,77</b>	<b>-8 725,23</b>	<b>-80,2 %</b>
<b>VUOSIKATE</b>	<b>11 390,21</b>	<b>10 878,00</b>	<b>2 152,77</b>	<b>-8 725,23</b>	<b>-80,2 %</b>
Suunn.mukaiset poistot	-25 597,92	-25 598,00	-25 597,92	0,08	0,0 %
<b>TILIKAUDEN YLIJÄÄMÄ (ALIJÄÄMÄ)</b>	<b>-14 207,71</b>	<b>-14 720,00</b>	<b>-23 445,15</b>	<b>-8 725,15</b>	<b>59,3 %</b>

MAA- JA METSÄTILAT	TP 2020	TA 2021	TP 2021	Poikkeama	Poikkeama
	€	€	€	€	%
Myyntituotot	80 696,94	130 000,00	186 374,09	56 374,09	43,4 %
Muut toimintatuotot	476,12	0,00	556,10	556,10	100,0 %
<b>TOIMINTATUOTOT YHTEENSÄ</b>	<b>81 173,06</b>	<b>130 000,00</b>	<b>186 930,19</b>	<b>56 930,19</b>	<b>43,8 %</b>
Henkilöstökulut	-1 702,23	-2 114,00	-2 089,84	24,16	-1,1 %
Palvelujen ostot	-18 278,43	-30 800,00	-42 235,25	-11 435,25	37,1 %
Aineet, tarvikkeet ja tavarat	-2,10	0,00	-539,87	-539,87	100,0 %
Muut toimintakulut	-75,00	0,00	-150,56	-150,56	100,0 %
<b>TOIMINTAKULUT YHTEENSÄ</b>	<b>-20 057,76</b>	<b>-32 914,00</b>	<b>-45 015,52</b>	<b>-12 101,52</b>	<b>36,8 %</b>
<b>TOIMINTAKATE</b>	<b>61 115,30</b>	<b>97 086,00</b>	<b>141 914,67</b>	<b>44 828,67</b>	<b>46,2 %</b>
<b>TILIKAUDEN YLIJÄÄMÄ (ALIJÄÄMÄ)</b>	<b>61 115,30</b>	<b>97 086,00</b>	<b>141 914,67</b>	<b>44 828,67</b>	<b>46,2 %</b>

TILAPALVELUT	TP 2020	TA 2021	TP 2021	Poikkeama	Poikkeama
	€	€	€	€	%
Myyntituotot	232 160,01	421 247,00	509 560,27	88 313,27	21,0 %
Muut toimintatuotot	1 918 428,75	2 077 846,00	2 220 743,48	142 897,48	6,9 %
<b>TOIMINTATUOTOT YHTEENSÄ</b>	<b>2 150 588,76</b>	<b>2 499 093,00</b>	<b>2 730 303,75</b>	<b>231 210,75</b>	<b>9,3 %</b>
Henkilöstökulut	-413 189,95	-444 335,00	-489 253,09	-44 918,09	10,1 %
Palvelujen ostot	-647 969,06	-813 517,00	-857 074,37	-43 557,37	5,4 %
Aineet, tarvikkeet ja tavarat	-619 950,77	-501 140,00	-596 270,81	-95 130,81	19,0 %
Muut toimintakulut	-164 820,92	-400 910,00	-333 818,70	67 091,30	-16,7 %
<b>TOIMINTAKULUT YHTEENSÄ</b>	<b>-1 845 930,70</b>	<b>-2 159 902,00</b>	<b>-2 276 416,97</b>	<b>-116 514,97</b>	<b>5,4 %</b>
<b>TOIMINTAKATE</b>	<b>304 658,06</b>	<b>339 191,00</b>	<b>453 886,78</b>	<b>114 695,78</b>	<b>33,8 %</b>
<b>VUOSIKATE</b>	<b>304 658,06</b>	<b>339 191,00</b>	<b>453 886,78</b>	<b>114 695,78</b>	<b>33,8 %</b>
Suunn.mukaiiset poistot	-775 234,47	-760 277,00	-816 687,02	-56 410,02	7,4 %
Arvonalentumiset	-58 293,77	0,00	-228 494,50	-228 494,50	100,0 %
<b>TILIKAUDEN TULOS</b>	<b>-528 870,18</b>	<b>-421 086,00</b>	<b>-591 294,74</b>	<b>-170 208,74</b>	<b>40,4 %</b>
<b>TILIKAUDEN YLIJÄÄMÄ (ALIJÄÄMÄ)</b>	<b>-528 870,18</b>	<b>-421 086,00</b>	<b>-591 294,74</b>	<b>-170 208,74</b>	<b>40,4 %</b>

Kiinteistöpalvelujen tulosta heikensi vuonna 2021 Koulukankaan toimintakeskuksen, Kunnanviraston, Salmelan-kuja 5:n ja entisen päiväkotit Männynkävyn rakennusten alaskirjaukset yhteensä n. 230 000 euroa sekä uuden kunnanviraston suunnittelukustannusten alaskirjaus 75 000 euroa. Kunta on varautunut aiempina tilikausina tilikaudella 2021 realisoituneita purkukustannuksia varten kirjaamalla taseeseen pakollisen varauksen 160 000 euroa. Va-raus on purettu tilikaudella 2021 ja se pienentää realisoituneita purkukustannuksia.

MAAOMAISUUDEN HALLINTA	TP 2020	TA 2021	TP 2021	Poikkeama	Poikkeama
	€	€	€	€	%
Muut toimintatuotot	89 512,23	85 240,00	89 873,37	4 633,37	5,4 %
<b>TOIMINTATUOTOT YHTEENSÄ</b>	<b>89 512,23</b>	<b>85 240,00</b>	<b>89 873,37</b>	<b>4 633,37</b>	<b>5,4 %</b>
Palvelujen ostot	-4 142,75	-2 225,00	-2 445,80	-220,80	9,9 %
Muut toimintakulut	-4 372,77	-1 200,00	-772,45	427,55	-35,6 %
<b>TOIMINTAKULUT YHTEENSÄ</b>	<b>-8 515,52</b>	<b>-3 425,00</b>	<b>-3 218,25</b>	<b>206,75</b>	<b>-6,0 %</b>
<b>TOIMINTAKATE</b>	<b>80 996,71</b>	<b>81 815,00</b>	<b>86 655,12</b>	<b>4 840,12</b>	<b>5,9 %</b>
<b>TILIKAUDEN YLIJÄÄMÄ (ALIJÄÄMÄ)</b>	<b>80 996,71</b>	<b>81 815,00</b>	<b>86 655,12</b>	<b>4 840,12</b>	<b>5,9 %</b>

RUOKAPALVELUT	TP 2020	TA 2021	TP 2021	Poikkeama	Poikkeama
	€	€	€	€	%
Myyntituotot	719 565,20	661 437,00	621 283,20	-40 153,80	-6,1 %
Tuet ja avustukset	0,00	0,00	1 718,62	1 718,62	100,0 %
<b>TOIMINTATUOTOT YHTEENSÄ</b>	<b>719 565,20</b>	<b>661 437,00</b>	<b>623 001,82</b>	<b>-38 435,18</b>	<b>-5,8 %</b>
Henkilöstökulut	-289 516,42	-247 204,00	-227 987,02	19 216,98	-7,8 %
Palvelujen ostot	-70 157,28	-60 980,00	-63 085,99	-2 105,99	3,5 %
Aineet, tarvikkeet ja tavarat	-267 006,51	-290 950,00	-264 659,88	26 290,12	-9,0 %
Muut toimintakulut	-56 209,22	-65 819,00	-67 140,69	-1 321,69	2,0 %
<b>TOIMINTAKULUT YHTEENSÄ</b>	<b>-682 889,43</b>	<b>-664 953,00</b>	<b>-622 873,58</b>	<b>42 079,42</b>	<b>-6,3 %</b>
<b>TOIMINTAKATE</b>	<b>36 675,77</b>	<b>-3 516,00</b>	<b>-1 590,38</b>	<b>1 925,62</b>	<b>-54,8 %</b>
<b>TILIKAUDEN YLIJÄÄMÄ (ALIJÄÄMÄ)</b>	<b>36 675,77</b>	<b>-3 516,00</b>	<b>-1 590,38</b>	<b>1 925,62</b>	<b>-54,8 %</b>

## 2.2 TULOSLASKELMAOSAN TOTEUTUMINEN

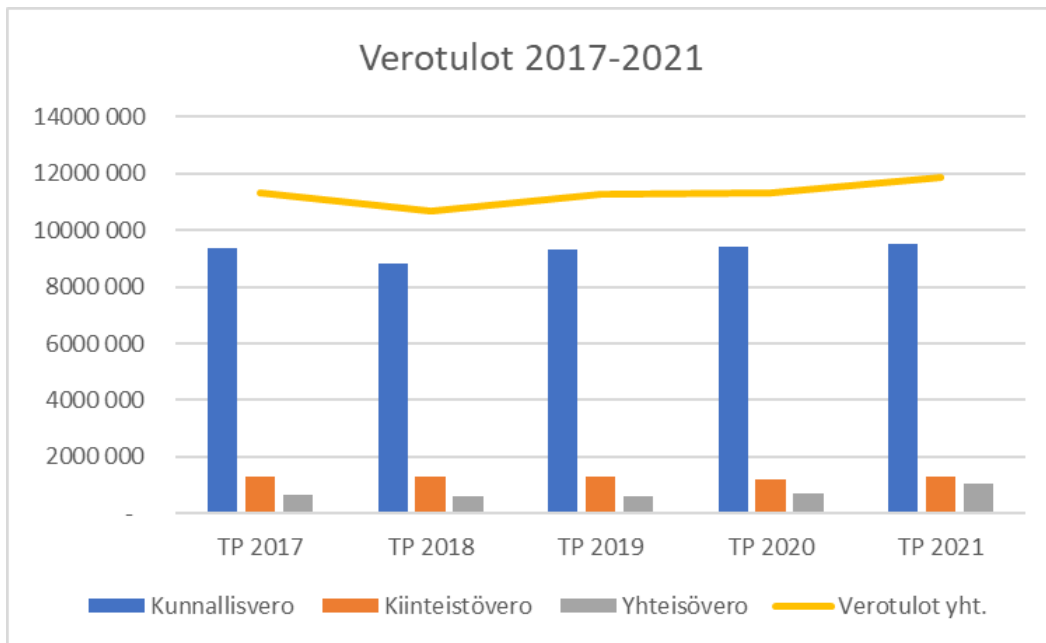
TULOSLASKELMAN TOTEUTUMINEN	TP 2020	TA + Muut. 2021	TP 2021	Poikkeama	
	Ulkoinen €	€	€	€	%
MYYNTITUOTOT	1 857 351	2 045 248	1 997 353	-47 895	-2,3
MAKSUTUOTOT	471 052	289 751	294 532	4 781	1,6
TUET JA AVUSTUKSET	-241 007	396 480	409 641	13 161	3,3
MUUT TOIMINTATUOTOT	1 204 416	1 062 819	1 166 127	103 308	9,7
<b>TOIMINTATUOTOT</b>	<b>3 291 812</b>	<b>3 794 298</b>	<b>3 867 653</b>	<b>73 355</b>	<b>1,9</b>
VALMISTUS OMAAN KÄYTTÖÖN	2 471	10 719	10 578	-141	-1,3
HENKILÖSTÖKULUT YHT	-6 224 895	-6 442 547	-6 498 612	-56 065	-0,9
PALVELUJEN OSTOT	-20 178 269	-19 980 356	-19 914 142	66 214	0,3
AINEET, TARVIKKEET JA TAVARAT	-1 295 371	-1 235 543	-1 369 186	-133 643	-10,8
AVUSTUKSET	-488 168	-511 510	-497 307	14 203	2,8
VUOKRAT	-245 053	-500 615	-368 077	132 538	26,5
MUUT TOIMINTAKULUT	-105 165	-30 740	-99 418	-68 678	-223,4
<b>TOIMINTAKULUT YHTEENSÄ</b>	<b>-28 536 921</b>	<b>-28 701 311</b>	<b>-28 746 741</b>	<b>-45 430</b>	<b>-0,2</b>
<b>TOIMINTAKATE</b>	<b>-25 242 639</b>	<b>-24 896 294</b>	<b>-24 868 510</b>	<b>27 783</b>	<b>0,1</b>
VEROTULOT	11 301 958	11 736 000	11 836 500	100 500	0,9
VALTIONOSUUDET	14 292 059	13 644 536	14 377 250	732 714	5,4
KORKOTUOTOT			7 157	7 157	
MUUT RAHOITUSTUOTOT	257 360	641 470	424 776	-216 694	-33,8
KORKOKULUT	-208 518	-150 000	-129 426	20 574	13,7
MUUT RAHOITUSKULUT	-1 665	-67 770	-4 083	63 687	94,0
<b>RAHOITUSTUOTOT JA -KULUT</b>	<b>47 177</b>	<b>423 700</b>	<b>298 424</b>	<b>-125 276</b>	<b>-29,6</b>
<b>VUOSIKATE</b>	<b>398 555</b>	<b>907 942</b>	<b>1 643 663</b>	<b>735 721</b>	<b>81,0</b>
SUUNNITELMAN MUK.POISTOT	-1 283 238	-1 378 484	-1 272 057	106 427	7,7
KERTALUONTOISET POISTOT			-74 444	-74 444	
ARVONALENTUMISET	-58 294		-228 495	-228 495	
<b>POISTOT JA ARVONALENTUMISET</b>	<b>-1 341 532</b>	<b>-1 378 484</b>	<b>-1 574 996</b>	<b>-196 512</b>	<b>-14,3</b>
<b>TILIKAUDEN TULOS</b>	<b>-942 976</b>	<b>-470 542</b>	<b>68 668</b>	<b>539 210</b>	<b>114,6</b>
POISTOERÄN LIS (-) TAI VÄH (+)	19 916	18 666	19 791	1 125	6,0
<b>POISTOERÄN LIS (-) TAI VÄH (+)</b>	<b>19 916</b>	<b>18 666</b>	<b>19 791</b>	<b>1 125</b>	<b>6,0</b>
<b>TILIKAUDEN YLI/ALIJÄÄMÄ</b>	<b>-923 060</b>	<b>-451 876</b>	<b>88 459</b>	<b>540 335</b>	<b>119,6</b>

## Verotulojen erittely

### Verotulot verolajeittain

Verotulot	TA 2021	TP2021	Poikkeama €	Poikkeama %
Kunnan tulovero	9 446 000	9 490 663	44 663	0,5 %
Kiinteistövero	1 400 000	1 308 275	-91 725	-6,6 %
Osuus yhteisöveron tuotosta	890 000	1 037 562	147 562	16,6 %
<b>Verotulot yhteensä</b>	<b>11 736 000</b>	<b>11 836 500</b>	<b>100 500</b>	<b>0,9 %</b>

### Verotulojen kehitys viimeisten viiden vuoden aikana



### Kunnan tuloveron määräytymisen perusteet

Veroprosentit	2021	2020
Tuloveroprosentti	22 %	22 %
Kiinteistöveroprosentit		
yleinen	1,10 %	1,10 %
vakituiset asunnot	0,60 %	0,60 %
muut asuinrakennukset	1,10 %	1,10 %
yleishyödyllisten yhteisöjen rak	0,20 %	0,20 %
voimalaitokset	3,10 %	3,10 %
rakentamaton rakennuspaikka	4,50 %	4,50 %

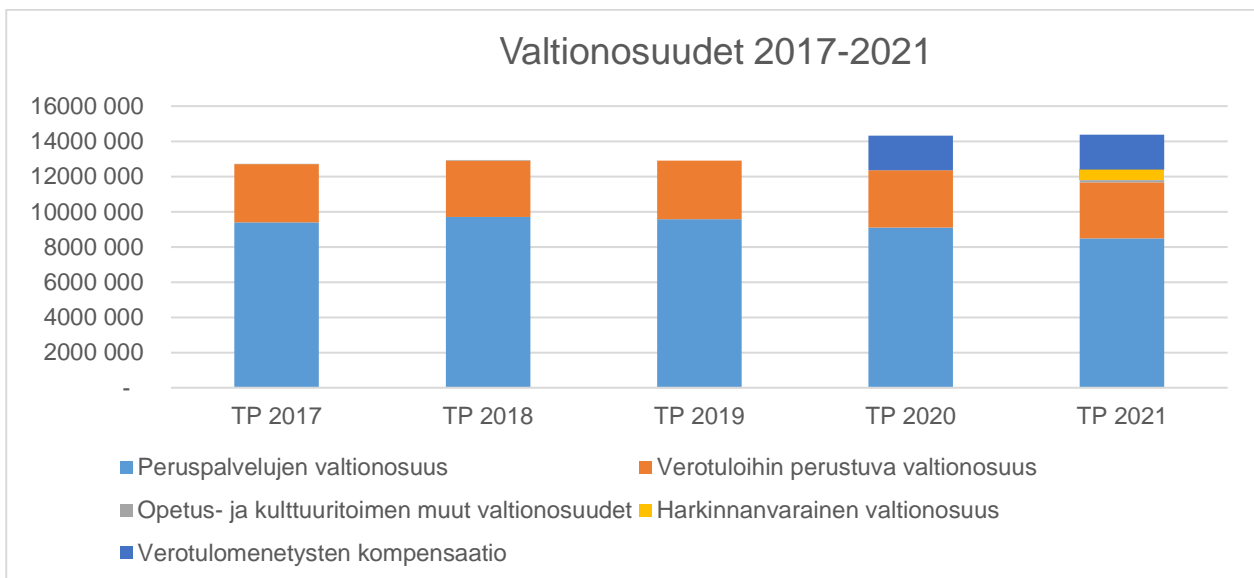
## Valtionosuuksien erittely

### Valtionosuudet lajeittain

Valtionosuudet	TA 2021	TP 2021	Poikkeama €	Poikkeama %
Kunnan peruspalv. valtionosuus	8 493 848	8 492 817	-1 031	0,0 %
Verotuloihin perustuva tasaus	3 176 638	3 176 638	0	0,0 %
Opetus- ja kultt. muut valtion	-7 846	130 899	138 745	-1768,4 %
Harkinnanvarainen VOS		595 000	595 000	
Verotulomenetysten kompensatio	1 981 896	1 981 896	0	0,0 %
<b>Valtionosuudet yhteensä</b>	<b>13 644 536</b>	<b>14 377 250</b>	<b>732 714</b>	<b>5,4 %</b>

Paltamon kunta on saanut vuonna 2021 harkinnanvaraista valtionosuutta 595 000 euroa. Vuoden 2020 valtionosuuk-  
sissa maksettuja testauksen koronatuista valtiovarainministeriö on tehnyt 31.3.2021 oikaisupäätöksen, jonka perus-  
teella kunnalta perittiin vuonna 2021 tukea takaisin 1 030 euroa.

### Valtionosuuksien kehitys viimeisten viiden vuoden aikana





## 2.3 INVESTOINTIEN TOTEUTUMINEN

Vuodelle 2021 oli varattu investointimäärärahaa yhteensä 2 625 000 euroa, josta käytettiin 2 212 157 euroa.

Viemäri- ja vesijohtoverkoston saneeraukseen sekä katualueiden peruskorjaukseen oli varattu yhteensä 260 000 euron investointimääräraha, josta käytettiin yhteensä 221 453 euroa.

Metelin viettoviemäriä uusittiin Golftien varrella noin 250 metriä ja Väyläviraston kanssa yhteishankkeena saneerattiin Kontiomäen ratapiha-alueen viemäriverkostoa.

Viemäriverkoston saneeraukseen oli varattu 80 000 euron investointimääräraha, josta käytettiin 73 261 euroa Golftien viemäriverkoston saneeraukseen ja Kontiomäen ratapiha-alueen viemäreiden uusintaan nettona 21 251 euroa. Ratapiha-aluehankkeen kokonaiskustannukset olivat 139 850 €, josta Väyläviraston osuus 82 %.

Kaavateiden peruskorjaukseen oli varattu 130 000 euron investointimääräraha ja valurautavesijohtoputkien uusimiseen 50 000 euron investointimääräraha. Investointimäärärahoilla peruskorjattiin Kontiomäellä Pihlajatie ja uusittiin katualueella olevat vanhat valurautaiset vesijohdot sekä kunnostettiin viemärikaivot. Pihlajatien peruskorjaukseen käytettiin 91 372 euroa ja vesijohtoverkoston saneeraukseen 35 569 euroa.

Kaukolämpölinjojen uusimiseen oli varattu 190 000 euron investointimääräraha. Investointimäärärahaa käytettiin lämpölinjojen uusimiseen välillä Valontie Mailatie. Lisäksi rakennettiin uuden kunnanviraston liittymä sekä päivitettiin lämpölaitoksen automaatio-ohjausta lämpölaitoksen toimintavarmuuden parantamiseksi. Investointimäärärahaa käytettiin yhteensä 123 250 euroa.

Vesihuoltolaitoksen automaatiopäivitykseen oli varattu 30 000 euron investointimääräraha, josta käytettiin 22 580 euroa.

Koulukeskuksen jäävän osan muutostöihin oli varattu 75 000 euron investointimääräraha, josta käytettiin 90 749 euroa.

Kunnanviraston rakentamiseen oli varattu 1050 000 euroa, investointiin käytettiin 1132 265 euroa.

Kontiomäen koulun pesutilojen korjaukseen oli varattu 65 000 euroa, käyttö oli 71 535 euroa.

Urheilukeskuksen huoltorakennuksen kunnostustöiden määräraha oli 45 000 euroa, josta käytettiin 23 187 euroa.

Päiväkoti Männynkävyn leikkipihan rakentamiseen oli varattu 300 000 €, josta käytettiin 230 669 euroa.

Perhekeskuksen pysäköintialueen rakentamiseen oli varattu 55 000 josta käytettiin 24 500 euroa.

Metelin uimaranta-alueen rakentamisen määrärahaa 25 000 euroa ei käytetty, eikä myöskään varasta teollisuushallien/liiketilojen rakentamiseen 200 000 euroa.

Koulukeskuksen irtaimistojen hankintamäärärahat olivat yhteensä 250 000 euroa, ja määrärahan käyttö oli yhteensä 275 258 euroa jakautuen koulun irtaimistoon 206 067 euroa, päiväkodin irtaimistoon 36 157 euroa ja kuntosalin irtaimistoon 33 034 euroa.

Hallintopalveluiden ohjelmiston Säilön hankinta jäi toteuttamatta. Hankintaan varattu määräraha oli 30 000 euroa.

<b>INVESTOINNIT</b>	<b>TA 2021 + muut.</b>	<b>TP 2021</b>	<b>Poikkeama</b>	<b>Poikkeama</b>
	<b>€</b>	<b>€</b>	<b>€</b>	<b>%</b>
<b>KUNNALLISTEKNIikka</b>				
Vesihuolto automaatio päivitys	30 000,00	22 580,00	-7 420,00	-25 %
Viemäriverkos.san.Golftie	80 000,00	73 260,79	-6 739,21	-8 %
Vesiverkoston san.2021	50 000,00	35 568,64	-14 431,36	-29 %
Kaavatie peruskorj.Pihlajatie	130 000,00	91 371,80	-38 628,20	-30 %
Kaukolämpö Koulukangas-mailat	190 000,00	123 249,85	-66 750,15	-35 %
Metelin uimaranta-alue rakent.	25 000,00	0,00	-25 000,00	-100 %
Viemäri, Kmäen rata-alue	0,00	21 250,95	21 250,95	
<b>KIINTEISTÖT</b>				
Kunnanviraston suunnittelu	1 050 000,00	1 132 265,01	82 265,01	8 %
Paloaseman korjaukset	50 000,00	0,00	-50 000,00	-100 %
Koulukeskuksen jäävän osan muu	75 000,00	90 748,91	15 748,91	21 %
Koulukeskus, päiväkodin piha	300 000,00	230 669,18	-69 330,82	-23 %
Urheilukeskus, huoltorak. Korj	45 000,00	23 186,66	-21 813,34	-48 %
Kontiomäen koulu, peruskorj.	65 000,00	71 534,64	6 534,64	10 %
Perhekeskus, pysäköinti	55 000,00	24 500,00	-30 500,00	-55 %
Varaus teoll./liiketilojen rak*	200 000,00	0,00	-200 000,00	-100 %
<b>MAA-ALUEET</b>				
Maa-alueiden myynnit	0,00	-3 287,29	-3 287,29	
<b>IRTAIMISTO</b>				
			0,00	
Hallintopalv.ohj. Säilö	30 000,00	0,00	-30 000,00	-100 %
Irtaimisto Koulu, koulukeskus	80 000,00	206 066,55	126 066,55	158 %
Irtaimisto Päiväkotikoulukesk	170 000,00	36 156,80	-133 843,20	-79 %
Irtaimisto,kuntosali,koulukesk	0,00	33 034,97	33 034,97	
<b>INVESTOINNIT YHTEENSÄ</b>	<b>2 625 000,00</b>	<b>2 212 157,46</b>	<b>-412 842,54</b>	<b>-16 %</b>

\*) vuosittainen varaus teollisuus/toimitila- yms. rakentamiseen/hankintaan 200 000 euroa

## 2.4 RAHOITUSOSAN TOTEUTUMINEN

Rahoitusosan toteutuminen	TP 2020	TA2021 + muut.	TP 2021
	€	€	€
<b>TOIMINNAN RAHAVIRTA</b>			
Vuosikate	398 555	942 810	1 643 663
Satunnaiset erät	0	0	0
Tulorahoituksen korjauserät	655	100 000	-248 841
	<b>399 210</b>	<b>1 042 810</b>	<b>1 394 823</b>
<b>INVESTOINTIEN RAHAVIRTA</b>			
Investointimenot	-1 251 813	-2 625 000	-2 360 260
Rahoitusosuudet investointimenoihin	0	0	144 815
Pysyvien vastaavien hyödykkeiden luovutustulot	82 065	0	91 226
	<b>-1 169 748</b>	<b>-2 625 000</b>	<b>-2 124 219</b>
<b>Toiminnan ja investointien rahavirta</b>	<b>-770 538</b>	<b>-1 582 190</b>	<b>-729 396</b>
<b>RAHOITUKSEN RAHAVIRTA</b>			
Antolainauksen muutokset	<b>0</b>	<b>0</b>	<b>0</b>
Antolainasaamisten lisäykset	0	0	0
Antolainasaamisten vähennykset	0	0	0
Lainakannan muutokset	<b>-333 332</b>	<b>1 435 000</b>	<b>1 289 991</b>
Pitkäaikaisten lainojen lisäys	1 800 000	2 600 000	2 470 000
Pitkäaikaisten lainojen vähennys	-1 633 332	-1 765 000	-1 680 009
Lyhytaikaisten lainojen muutos	-500 000	600 000	500 000
	<b>-333 332</b>	<b>1 435 000</b>	<b>1 289 991</b>
Oman pääoman muutokset	0	0	0
Muut maksuvalmiuden muutokset	1 350 835		-876 096
<b>Rahoituksen rahavirta</b>	<b>1 017 503</b>	<b>1 435 000</b>	<b>413 895</b>
<b>Rahavarojen muutos</b>	<b>246 965</b>	<b>-147 190</b>	<b>-315 501</b>

## 2.5 YHTEENVETO MÄÄRÄRAHOJEN JA TULOARVIOIDEN TOTEUTUMISESTA

	Määrärahat					Tuloarviot				
	TA 2021	TA muutokset	TA muutosten jälkeen	Toteutuma	Poikkeama	TA 2021	TA muutokset	TA muutosten jälkeen	Toteutuma	Poikkeama
<b>KÄYTTÖTALOUSOSA</b>										
Keskusvaalilautakunta	-24 407		-24 407	-32 317	7 910	3 250		3 250	3 807	557
Tarkastuslautakunta	-14 853		-14 853	-22 567	7 714	0		0		0
Kunnanvaltuusto	-47 508		-47 508	-55 081	7 573	0		0		0
Kunnanhallitus	-356 827		-356 827	-241 976	-114 851	110 420		110 420	89 300	-21 120
Lupa- ja valvontalautakunta	-4 001		-4 001	-6 073	2 072	0		0		0
Hallintopalvelut	-17 649 397		-17 649 397	-17 571 533	-77 864	42 000		42 000	42 102	102
Elinvoimapalvelut	-914 512	-20 000	-934 512	-876 469	-58 043	113 951		113 951	151 676	37 725
Sivistyspalvelut	-5 259 962		-5 259 962	-5 378 832	118 870	886 131		886 131	723 824	-162 307
Tekniset palvelut	-4 409 845		-4 409 845	-4 551 316	141 471	2 649 265		2 649 265	2 856 945	207 680
	<b>-28 681 312</b>	<b>-20 000</b>	<b>-28 701 312</b>	<b>-28 736 164</b>	<b>34 852</b>	<b>3 805 017</b>		<b>3 805 017</b>	<b>3 867 654</b>	<b>62 637</b>
<b>TULOSLASKELMAOSA</b>										
Verotulot						11 736 000		11 736 000	11 836 500	100 500
Valtionosuudet						13 644 536		13 644 536	14 377 250	732 714
Korkotuotot						0		0	7 157	7 157
Muut rahoitustuotot						641 470		641 470	424 776	-216 694
Korkokulut	-150 000		-150 000	-129 426	20 574					
Muut rahoituskulut	-67 770		-67 770	-4 083	63 687					
<b>TULOSLASKELMA</b>	<b>-217 770</b>	<b>0</b>	<b>-217 770</b>	<b>-133 509</b>	<b>84 261</b>	<b>26 022 006</b>	<b>0</b>	<b>26 022 006</b>	<b>26 645 683</b>	<b>623 677</b>
<b>INVESTOINTIOSA</b>										
Maa-alueiden ja liittymismaksujen myynti						0		0	3 287	3 287
<i>KUNNALLISTEKNIikka</i>										0
Vesihuolto automaatio päivitys	-30 000		-30 000	-22 580	7 420	0		0		0
Viemäriverkos.san.Golfatie	-80 000		-80 000	-73 261	6 739	0		0		0
Vesiverkoston san.2021	-50 000		-50 000	-35 569	14 431	0		0		0
Kaavatie peruskorj.Pihlajatie	-130 000		-130 000	-91 372	38 628	0		0		0
Kaukolämpö Koulukangas-mailati	-190 000		-190 000	-123 250	66 750	0		0		0
Metelin uimaranta-alue rakent.	-25 000		-25 000	0	25 000	0		0		0
Viemäri, Kmäen rata-alue	0		0	-142 263	-142 263	0		0	121 012	121 012
<i>KIINTEISTÖT</i>										0
Kunnanviraston suunnittelu	-1 050 000		-1 050 000	-1 132 265	-82 265	0		0		0
Paloaseman korjaukset	-50 000		-50 000	0	50 000	0		0		0
Koulukeskuksen jäävän osan muu	-75 000		-75 000	-90 749	-15 749	0		0		0
Koulukeskus, päiväkodin piha	-300 000		-300 000	-230 669	69 331	0		0		0
Urheilukeskus, huoltorak. Korj	-45 000		-45 000	-23 187	21 813	0		0		0
Kontiomäen koulu, peruskorj.	-65 000		-65 000	-71 535	-6 535	0		0		0
Perhekeskus, pysäköinti	-55 000		-55 000	-24 500	30 500	0		0		0
Varaus teoll./liiketilöiden rak	-200 000		-200 000	0	200 000	0		0		0
<i>IRTAIMISTO</i>										0
Hallintopalv.ohj. Säilö	-30 000		-30 000	0	30 000					0
Irtaimisto Koulu, koulukeskus	-80 000		-80 000	-212 067	-132 067				6 000	6 000
Irtaimisto Päiväkoti,koulukesk	-170 000		-170 000	-36 157	133 843					0
Irtaimisto,kuntosali,koulukesk	0		0	-50 839	-50 839			0	17 804	17 804
	<b>-2 625 000</b>	<b>0</b>	<b>-2 625 000</b>	<b>-2 360 260</b>	<b>264 740</b>	<b>0</b>		<b>0</b>	<b>148 103</b>	<b>148 103</b>
<b>RAHOITUSOSA</b>										
<i>Antolainauksen muutokset</i>										
Antolainasaamisten lisäykset	0		0	0	0					
Antolainasaamisten vähennykset						0		0	0	0
<i>Lainakannan muutokset</i>								0		
Pitkäaikaisten lainojen lisäys						2 600 000		2 600 000	2 600 000	0
Pitkäaikaisten lainojen vähennys	-1 765 000		-1 765 000	-1 810 009	45 009			0		
Lyhytaikaisten lainojen muutos	0		0		0	600 000		600 000	500 000	100 000
	<b>-1 765 000</b>	<b>0</b>	<b>-1 765 000</b>	<b>-1 810 009</b>	<b>45 009</b>	<b>3 200 000</b>	<b>0</b>	<b>3 200 000</b>	<b>3 100 000</b>	<b>100 000</b>
<b>YHTEENSÄ</b>	<b>-33 289 082</b>	<b>-20 000</b>	<b>-33 309 082</b>	<b>-33 039 942</b>	<b>428 862</b>	<b>33 027 023</b>	<b>0</b>	<b>33 027 023</b>	<b>33 761 440</b>	<b>934 417</b>

### 3 TILINPÄÄTÖSLASKELMAT

#### 3.1 TULOSLASKELMA

	1.1-31.12.2021		1.1.-31.12.2020	
<b>Toimintatuotot</b>				
Myyntituotot	1 997 353,30		1 857 350,72	
Maksutuotot	294 531,50		471 051,51	
Tuet ja avustukset	409 640,88		- 241 006,81	
Muut toimintatuotot	1 166 127,34	3 867 653,02	1 204 416,15	3 291 811,57
Valm.om.käyttöön	10 577,70	10 577,70	2 470,58	2 470,58
<b>Toimintakulut</b>				
Henkilöstökulut	- 6 498 611,68		- 6 224 894,84	
Palkat ja palkkiot	- 4 958 862,73		- 4 679 537,36	
Henkilösivukulut	- 1 539 748,95		- 1 545 357,48	
Eläkekulut	- 1 376 083,10		- 1 344 716,86	
Muut henkilösivukulut	- 163 665,85		- 200 640,62	
Palvelujen ostot	- 19 914 141,75		- 20 178 269,24	
Aineet, tarvikkeet ja tavarat	- 1 369 186,37		- 1 295 370,57	
Ostot tilikauden aikana	- 1 372 606,57		- 1 296 288,70	
Varastojen lis.(+) tai väh.(-)	3 420,20		918,13	
Avustukset	- 497 306,94		- 488 168,29	
Muut toimintakulut	- 467 494,43	- 28 746 741,17	- 350 218,01	- 28 536 920,95
<b>Toimintakate</b>		<b>- 24 868 510,45</b>		<b>- 25 242 638,80</b>
Verotulot		11 836 500,08		11 301 957,92
Valtionosuudet		14 377 250,00		14 292 059,00
<b>Rahoitustuotot ja -kulut</b>				
Korkotuotot	7 156,53		-	
Muut rahoitustuotot	424 776,36		257 360,47	
Korkokulut	- 129 426,00		- 208 518,15	
Muut rahoituskulut	- 4 083,04	298 423,85	- 1 665,00	47 177,32
<b>Vuosikate</b>		<b>1 643 663,48</b>		<b>398 555,44</b>
<b>Poistot ja arvonalennukset</b>				
Suunnitelmanmukaiset poi-	1 272 057,32		- 1 283 237,95	
Kertaluonteiset poistot	- 74 443,90		0,00	
Arvonalentumiset	- 228 494,50	- 1 574 995,72	- 58 293,77	- 1 341 531,72
<b>Satunnaiset tuotot ja kulut</b>				
Satunnaiset tuotot		0,00		0,00
Satunnaiset kulut		0,00		0,00
<b>Tilikauden tulos</b>		<b>68 667,76</b>		<b>- 942 976,28</b>
Poistoeron lis.(-) tai väh.(+)		19 791,30		19 916,26
Varausten lis.(-) tai väh.(+)		-		-
Rahastojen lis.(-) tai väh.(+)		-		-
<b>Tilikauden + yli/-alijäämä</b>		<b>88 459,06</b>		<b>923 060,02</b>

### 3.2 RAHOITUSLASKELMA

	TP 2021		TP 2020	
<b>Toiminnan rahavirta</b>				
Vuosikate	1 643 663,48		398 555,44	
Satunnaiset erät	0,00		0,00	
Tulorahoituksen korjaukset	-248 840,76	1 394 822,72	654,79	399 210,23
<b>Investointien rahavirta</b>				
Käyttöomaisuusinvestoinnit	-2 360 260,08		-1 251 812,96	
Rahoitusosuudet investointimenoihin	144 815,33		0,00	
Pysyvien vastaavien hyödykkeiden luovutustulot	91 225,70	-2 124 219,05	82 065,00	-1 169 747,96
Toiminnan ja investointien rahavirta		<b>-729 396,33</b>		<b>-770 537,73</b>
<b>Rahoituksen rahavirta</b>				
Antolainauksen muutokset				
Antolainasaamisten lisäykset	0,00		0,00	
Antolainasaamisten vähennykset	0,00	0,00	0,00	0,00
Lainakannan muutokset				
Pitkäaikaisten lainojen lisäys	2 600 000,00		1 800 000,00	
Pitkäaikaisten lainojen vähennys	-1 810 009,00		-1 633 332,00	
Lyhytaikaisten lainojen muutos	500 000,00	1 289 991,00	-500 000,00	-333 332,00
Oman pääoman muutokset	0,00	0,00	0,00	0,00
Muut maksuvalmiuden muutokset				
Toimeksiantojen varojen ja pääomien muutokset	-19 681,43		-1 325,16	
Vaihto-omaisuuden muutos	-3 420,20		-918,13	
Saamisten muutos	662 218,39		-308 357,50	
Korottomien velkojen muutos	-1 515 212,45	-876 095,69	1 661 435,61	1 350 834,82
Rahoituksen rahavirta		413 895,31		1 017 502,82
<b>Rahavarojen muutos</b>		<b>-315 501,02</b>		<b>246 965,09</b>
Rahavarojen muutos				
Rahavarat 31.12.2021	5 985 546,78		6 301 047,80	
Rahavarat 1.1.2021	-6 301 047,80		-6 054 082,71	
	-315 501,02		246 965,09	

### 3.3 TASE

VASTAAVAA	2021	2020
<b>PYSYVÄT VASTAAVAT</b>		
<b>Aineettomat hyödykkeet</b>		
Tietokoneohjelmistot	27 418,94	41 724,50
	<b>27 418,94</b>	<b>41 724,50</b>
<b>Aineelliset hyödykkeet</b>		
Maa- ja vesialueet	2 962 569,17	2 961 180,03
Rakennukset	11 065 742,52	11 172 946,82
Kiinteät rakenteet ja laitteet	4 368 699,04	4 348 038,35
Koneet ja kalusto	498 839,73	150 341,45
Ennakkomaksut ja kesk.eräiset	1 170 707,86	782 584,37
	<b>20 066 558,32</b>	<b>19 415 091,02</b>
<b>Sijoitukset</b>		
Osakkeet ja osuudet	1 542 855,67	1 560 422,13
Muut lainasaamiset	388 521,42	388 521,42
Muut saamiset	-	-
	<b>1 931 377,09</b>	<b>1 948 943,55</b>
<b>Pysyvät vastaavat yhteensä</b>	<b>22 025 354,35</b>	<b>21 405 759,07</b>
<b>TOIMEKSIANTOJEN VARAT</b>		
<b>Toimeksiantojen varat</b>		
Lahjoitusrahastojen varat	455 783,41	-
	<b>455 783,41</b>	<b>-</b>
<b>VAIHTUVAT VASTAAVAT</b>		
<b>Vaihto-omaisuus</b>		
Aineet ja tarvikkeet	146 940,74	143 520,54
Muu vaihto-omaisuus	-	-
	<b>146 940,74</b>	<b>143 520,54</b>
<b>Pitkäaikaiset saamiset</b>		
Muut saamiset	37 650,00	-
	<b>37 650,00</b>	<b>-</b>
<b>Lyhytaikaiset saamiset</b>		
Myyntisaamiset	910 917,57	721 150,07
Lainasaamiset	18 000,00	58 000,00
Muut saamiset	118 020,48	180 253,00
Siirtosaamiset	227 026,85	1 014 430,22
	<b>1 273 964,90</b>	<b>1 973 833,29</b>
<b>Rahoitusarvopaperit</b>		
Sijoitukset rahamarkkinainstrumentteihin	4 911 792,66	4 491 303,43
	<b>4 911 792,66</b>	<b>4 491 303,43</b>
<b>Rahat ja pankkisaamiset</b>		
Pankkisaamiset	1 073 354,28	1 808 359,98
Käteisvarat	399,84	1 384,39
	<b>1 073 754,12</b>	<b>1 809 744,37</b>
<b>Vaihtuvat vastaavat yhteensä</b>	<b>7 444 102,42</b>	<b>8 418 401,63</b>
<b>VASTAAVAA</b>	<b>29 925 240,18</b>	<b>29 824 160,70</b>

**VASTATTAVAA****OMA PÄÄOMA**

Peruspääoma	7 796 514,31		7 796 514,31	
Muut omat rahastot	-		-	
Edellisten tilikausien yli/alijäämä	8 170,81		931 230,83	
Tilikauden yli/alijäämä	88 459,06	<b>7 893 144,18</b>	- 923 060,02	<b>7 804 685,12</b>

**Oma pääoma yhteensä****7 893 144,18****7 804 685,12****POISTOERO JA VAPAAEHTOISET VARAUKSET**

Poistoero	176 455,15		196 246,45	
Vapaaehtoiset varaukset	-	<b>176 455,15</b>	-	<b>196 246,45</b>

**PAKOLLISET VARAUKSET**

Muut pakolliset varaukset	-	-	160 902,35	<b>160 902,35</b>
---------------------------	---	---	------------	-------------------

**TOIMEKSIANTOJEN PÄÄOMAT**

Valtion toimeksiannot	-		-	
Lahjoitusrahastojen pääomat	553 867,73	<b>553 867,73</b>	135 332,21	<b>135 332,21</b>

**VIERASPÄÄOMA****Pitkäaikainen**

Lainat rahoitus- ja vakuutuslaitoksilta	10 150 000,00		9 353 343,00	
Muut pitkäaikaiset velat	168 601,06	<b>10 318 601,06</b>	163 013,50	<b>9 516 356,50</b>

**Lyhytaikainen**

Joukkovelkakirjalainat	6 500 000,00		6 000 000,00	
Lainat rahoitus- ja vakuutuslaitoksilta	1 673 343,00		1 680 009,00	
Saadut ennakot	167 514,86		238 343,45	
Ostovelat	790 516,23		1 613 680,54	
Muut velat	109 208,33		136 893,26	
Siirtovelat	1 742 589,64	<b>10 983 172,06</b>	2 341 711,82	<b>12 010 638,07</b>

**Vieras pääoma yhteensä****21 301 773,12****21 526 994,57****VASTATTAVAA****29 925 240,18****29 824 160,70**



### 3.4 KONSERNITILINPÄÄTÖS

#### Konsernin tuloslaskelma

	1.1 - 31.12.2021	1.1 - 31.12.2020
Toimintatuotot	27 192 128,72	26 366 327,08
Toimintakulut	-50 617 893,41	-50 191 463,04
Osuus osakkuusyhteisöistä	10 003,97	3 789,72
<b>Toimintakate</b>	<b>-23 415 760,71</b>	<b>-23 821 346,24</b>
Verotulot	11 798 614,80	11 262 983,32
Valtionosuudet	14 377 250,00	14 292 059,00
Rahoitustuotot ja -kulut		
Korkotuotot	11 582,37	3 564,73
Muut rahoitustuotot	441 528,31	273 835,82
Korkokulut	-190 146,48	-268 995,96
Muut rahoituskulut	-133 501,50	-147 946,20
<b>Vuosikate</b>	<b>2 889 566,79</b>	<b>1 594 154,47</b>
Poistot ja arvonalennukset		
Suunnitelmanmukaiset poistot	-2 409 401,81	-2 287 274,87
Arvonalentumiset	-228 666,32	-82 128,90
Satunnaiset tuotot ja kulut		
Satunnaiset kulut	0,00	0,00
<b>Tilikauden tulos</b>	<b>251 498,67</b>	<b>-775 249,30</b>
Tilinpäätössiirrot	1 191,14	690,33
Laskennalliset verot	-31 583,91	-25 440,65
Vähemmistöosuudet	-7 612,29	-6 989,72
<b>Tilikauden + yli/-alijäämä</b>	<b>213 493,61</b>	<b>-806 989,34</b>

## Konsernin rahoituslaskelma

	2021		2020	
<b>Toiminnan rahavirta</b>				
Vuosikate	2 889 566,79		1 594 154,47	
Satunnaiset erät	0,00		0,00	
Tulorahoituksen korjauserät	-293 320,62	2 596 246,17	-59 769,46	1 534 385,01
<b>Investointien rahavirta</b>				
Käyttöomaisuusinvestoinnit	-3 078 244,01		-2 968 802,74	
Rahoitusosuudet investointimenoihin	0,00		874,88	
Pysyvien vastaavien hyödykkeiden luovutustulot	107 379,14	-2 970 864,87	109 046,00	-2 858 881,86
Toiminnan ja investointien rahavirta		-374 618,70		-1 324 496,85
<b>Rahoituksen rahavirta</b>				
Antolainauksen muutokset				
Antolainasaamisten lisäykset	0,00		0,00	
Antolainasaamisten vähennykset	0,00	0,00	3 565,58	3 565,58
Lainakannan muutokset				
Pitkäaikaisten lainojen lisäys	3 474 875,00		3 816 450,00	
Pitkäaikaisten lainojen vähennys	-2 242 669,45		-2 219 041,04	
Lyhytaikaisten lainojen muutos	582 924,78	1 815 130,33	-500 951,31	1 096 457,65
Oman pääoman muutokset	0,00	0,00	0,00	0,00
Muut maksuvalmiuden muutokset				
Toimeksiantojen varojen ja pääomien muutokset	-16 708,41		-27 627,48	
Vaihto-omaisuuden muutos	19 317,39		-31 308,25	
Saamisten muutos	923 611,10		-866 708,37	
Korottomien velkojen muutos	-1 800 105,98	-873 885,90	1 888 937,62	963 293,52
Rahoituksen rahavirta		941 244,43		2 063 316,75
		566 625,73		738 819,90
<b>Rahavarojen muutos</b>		566 625,73		738 819,90

## Konsernitase

<b>VASTAAVAA</b>	<b>2021</b>		<b>2020</b>	
<b>PYSYVÄT VASTAAVAT</b>				
Aineettomat hyödykkeet				
Aineettomat oikeudet	79 094,05		94 203,57	
Muut pitkävaikutteiset menot	200 294,57		198 172,99	
Ennakkomaksut	<u>2 593,13</u>	281 981,75	<u>234,18</u>	292 610,74
Aineelliset hyödykkeet				
Maa- ja vesialueet	3 160 690,91		3 164 858,09	
Rakennukset	21 731 235,78		21 589 534,14	
Kiinteät rakenteet ja laitteet	4 824 097,43		4 819 865,94	
Koneet ja kalusto	1 279 668,43		986 308,56	
Muut aineelliset hyödykkeet	15 748,21		6 133,64	
Ennakkomaksut ja keskeneräiset hankinnat	1 231 487,34	32 242 928,09	1 222 117,11	31 788 817,48
Sijoitukset				
Osakkeet ja osuudet	173 758,21		191 314,11	
Osakkuusyhteisöosakkeet ja -osuudet	73 843,77		63 839,80	
Muut lainasaamiset	0,00		0,00	
Muut saamiset	<u>118 776,74</u>	366 378,72	<u>118 776,74</u>	373 930,65
TOIMEKSIANTOJEN VARAT				
Valtion toimeksiannot	104 992,30		0,00	
Lahjoitusrahastojen erityiskatteet	463 168,37		7 395,34	
Muut toimeksiantojen varat	<u>76 941,16</u>	645 101,83	<u>195 286,42</u>	202 681,76
VAIHTUVAT VASTAAVAT				
Vaihto-omaisuus				
Aineet tarvikkeet ja tavarat	290 922,36		310 239,74	
Valmiit tuotteet / tavarat	0,00		0,00	
Muu vaihto-omaisuus	<u>0,00</u>	290 922,36	<u>0,00</u>	310 239,74
Saamiset				
Pitkäaikaiset saamiset				
Lainasaamiset	33 122,45		36 037,18	
Muut saamiset	<u>37 650,00</u>	70 772,45	<u>0,00</u>	36 037,18
Lyhytaikaiset saamiset				
Myyntisaamiset	1 435 618,14		1 169 384,05	
Lainasaamiset	20 819,62		62 092,84	
Muut saamiset	363 776,88		504 280,55	
Siirtosaamiset	<u>1 569 400,79</u>	3 389 615,43	<u>2 612 204,36</u>	4 347 961,80
Rahoitusarvopaperit				
Sijoitukset rahamarkkinainstrumentteihin	<u>4 992 141,31</u>	4 992 141,31	<u>4 491 303,43</u>	4 491 303,43
Rahat ja pankkisaamiset	<u>3 837 702,57</u>	3 837 702,57	<u>3 771 914,73</u>	3 771 914,73
<b>VASTAAVAA YHTEENSÄ</b>	<b><u>46 117 544,50</u></b>		<b><u>45 615 497,51</u></b>	

<b>VASTATTAVAA</b>	<b>2021</b>		<b>2020</b>	
<b>OMA PÄÄOMA</b>				
Peruspääoma	7 796 514,31		7 796 514,31	
Muut omat rahastot	137 454,79		138 914,98	
Edellisten tilikausien yli-/alijäämä	-663 574,82		143 414,52	
Tilikauden yli-/alijäämä	<u>213 493,61</u>	7 483 887,89	<u>-806 989,34</u>	7 271 854,47
<b>VÄHEMMISTÖOSUUDET</b>	50 620,68		42 739,33	
<b>PAKOLLISET VARAUKSET</b>				
Muut pakolliset varaukset	338 282,00	338 282,00	526 654,15	526 654,15
<b>TOIMEKSIANTOJEN PÄÄOMAT</b>				
Valtion toimeksiannot	172 901,83		195 280,27	
Lahjoitusrahastojen pääomat	573 478,53		155 618,08	
Muut toimeksiantojen pääomat	<u>97 573,24</u>	843 953,60	<u>67 343,60</u>	418 241,95
<b>VIERAS PÄÄOMA</b>				
<b>Pitkäaikainen</b>				
Pitkäaikainen korollinen vieras pääoma	21 430 802,23		20 384 317,72	
Laskennallinen verovelka	407 963,40		380 010,51	
Pitkäaikainen koroton vieraspääoma	<u>181 116,36</u>	22 019 882,00	<u>163 013,52</u>	20 927 341,75
<b>Lyhytaikainen</b>				
Lyhytaikainen korollinen vieras pääoma	8 906 089,65		8 137 443,84	
Lyhytaikainen koroton vieras pääoma	<u>6 474 828,69</u>	15 380 918,34	<u>8 291 222,00</u>	16 428 665,84
<b>VASTATTAVAA YHTEENSÄ</b>	<u><b>46 117 544,50</b></u>		<u><b>45 615 497,49</b></u>	

## 4 KUNNAN TILINPÄÄTÖKSEN LAATIMISTA KOSKEVAT LIITETIEDOT

### Yleiset periaatteet

1. Tilinpäätöstä laadittaessa noudatetut arvostusperiaatteet ja – menetelmä sekä jaksotusperiaatteet ja – menetelmät

#### **Pysyvät vastaavat**

Pysyvien vastaavien aineettomat ja aineelliset hyödykkeet on merkitty taseeseen hankintamenoon vähennettynä suunnitelman mukaisilla poistoilla. Suunnitelman mukaiset poistot on laskettu ennalta laaditun, kunnanvaltuuston 13.12.2012 § 40 hyväksymän poistosuunnitelman mukaisesti. Poistosuunnitelman mukaiset suunnitelmapoistojen laskentaperusteet on esitetty tuloslaskelman liitetiedoissa kohdassa Suunnitelman mukaisten poistojen perusteet.

Avustusten käsittely: Pysyvien vastaavien aineellisten hyödykkeiden hankintaan saadut rahoitusavustukset on merkitty ao. hyödykkeen hankintameno vähennykseksi.

Pysyvien vastaavien käyttöomaisuusosakkeet on merkitty taseeseen hankintameno, arvostuksen perusteena on ollut hyödykkeen todennäköisesti tulevaisuudessa kerryttämä tulo tai sen arvo palvelutuotannossa.

Pysyvien vastaavien sijoitukset on merkitty taseeseen hankintameno tai sitä alempana todennäköiseen luovutushintaan.

#### **Vaihto-omaisuus**

Vaihto-omaisuus on merkitty taseeseen FIFO – periaatteen mukaisesti.

#### **Rahoitusomaisuus**

Saamiset on merkitty taseeseen nimellisarvoon tai sitä alempana todennäköiseen arvoon. Rahoitusomaisuusarvopaperit on merkitty taseeseen hankintameno tai sitä alempana todennäköiseen luovutushintaan.

#### **Johdannaispöytäkirjojen käsittely**

Johdannaiset sisältävät koronvaihtosopimuksia. Koronvaihtosopimukset on tehty suojaamistarkoituksessa. Sopimukset on kuvattu liitetiedoissa.

Paltamon kunnalla ei ole ulkomaanrahan määräisiä saamisia eikä velkoja

Yksittäisiin tase-eriin ei sisälly osia, jotka koskevat useaa tase-erää.

2. Ostot Kainuun sosiaali- ja terveydenhuollon kuntayhtymältä on kirjattu vuonna 2021 asiakaspalveluiden ostoihin, kun ne edellisellä vuonna on kirjattu muihin yhteistoimintaosuuksiin. Kirjaustavan muutos ei vaikuta tuloslaskelman esittämiseen, mutta sillä on vaikutus palvelujen ostojen erittelyyn tilinpäätöksen liitetiedoissa.
3. Edelliseltä tilikaudelta esitettäviin liitetietoihin ei ole tehty merkittäviä oikaisuja.
4. Edellisen tilikauden tietojen vertailukelpoisuus  
  
Tilikauden 2021 tiedot ovat pääsääntöisesti vertailukelpoisia vuoden 2020 tilikauteen. Valtionosuuksien osalta on huomioitava, että kunta on saanut vuonna 2021 harkinnanvaraista valtionosuutta 595 000 €.
5. Aikaisempiin tilikausiin ei kohdistu olennaisia tuottojen ja kulujen eikä virheiden korjauksia.

## Konsernitilinpäätöstä koskevat liitetiedot

Konsernitilinpäätökseen on yhdistelty tytäryhteisö (Kiinteistö Oy Paltamon Kiehininen) ja kuntayhtymät (Kainuun sosiaali- ja terveydenhuollon kuntayhtymä, Kainuun liitto sekä Kainuun jätehuollon kuntayhtymä), joissa kunta on jäsenenä, sekä osakkuusyhteisöt (Kiinteistö Oy Rinneleijo ja Koy Konttitie 5).

Konserniyhteisöjen keskinäiset tuotot ja kulut sekä saamiset ja velat on vähennetty, sekä konserniyhteisöjen ja kunnan omistamien kuntayhtymien keskinäiset tuotot ja kulut on vähennetty vähäisiä liiketapahtumia lukuun ottamatta. Olennaiset pysyviin vastaaviin sisältyvät sisäiset katteet on vähennetty.

Konsernitaseessa vapaaehtoiset ja verotusperusteiset varaukset sekä poistoero on jaettu vapaaseen omaan pääomaan ja laskennalliseen verovelkaan. Jako on otettu huomioon omistuksen eliminoinnissa, vähemmistöosuuksien erottamisessa sekä osakkuusyhteisöjen yhdistelemissä.

Kunnan ja sen tytäryhteisöjen sekä kuntayhtymien keskinäinen omistus on eliminoitu. Omistuksen eliminoinnissa syntynyt ero on kirjattu kokonaisuudessaan hankintatilikaudelle.

Vähemmistöosuudet on erotettu konsernin yli- ja alijäämästä konsernituloslaskelmassa sekä konsernin omasta pääomasta konsernitaseessa.

Kiinteistötytäryhteisön aineettomien ja aineellisten hyödykkeiden poistoja ei ole oikaistu tilikaudella kunnan poistosuunnitelman mukaiseksi eikä poistoeroa kirjattu, koska KOy Paltamon Kiehininen tekee suunnitelmanmukaiset poistot. Aikaisemmille tilikausille kertynyt ero on kirjattu konsernitaseessa edellisten tilikausien yli- tai alijäämän oikaisuksi.

Osakkuusyhteisöt KOy Rinneleijo sekä KOy Konttitie 5 on yhdistelty pääomaosuusmenetelmällä konsernitilinpäätökseen.

Konsernitaseessa vapaaehtoiset varaukset sekä poistoero on jaettu vapaaseen omaan pääomaan ja laskennalliseen verovelkaan.

## Tuloslaskelmaa koskevat liitetiedot

### 6. Toimintatuotot tehtävälueittain

Toimintatuotot tehtävälueittain				
	Konserni		Kunta	
	2021	2020	2021	2020
Yleishallinto	135 208	93 166	135 209	93 273
Sosiaali- ja terveystuotot	21 790 273	21 538 181	0	0
Opetus- ja kulttuuripalvelut	723 807	508 317	723 824	508 345
Yhdyskuntapalvelut	2 855 061	2 506 628	2 856 945	2 481 184
Muut palvelut	1 687 780	1 720 035	151 676	209 010
<i>Kunnan toimintatuotot yhteensä</i>	<i>27 192 129</i>	<i>26 366 327</i>	<i>3 867 654</i>	<i>3 291 812</i>

### 7. Verotulojen erittely

	2021	2020
Kunnan verotulo	9 490 663	9 417 160
Osuus yhteisöveron tuotosta	1 037 562	698 682
Kiinteistövero	1 308 275	1 186 116
Muut verotulot	0	0
<i>Verotulot yhteensä</i>	<i>11 836 500</i>	<i>11 301 958</i>

### 8. Valtionosuuksien erittely

	2021	2020
Kunnan peruspalvelujen valtionosuus (ilman tasauksia)	8 492 817	9 110 775
Verotuloihin perustuva valtionosuuksien tasaus	3 176 638	3 240 252
Opetus- ja kulttuuritoimen muut valtionosuudet	130 899	-25 076
Verotulomenojen kompensatio	1 981 896	1 966 108
Harkinnanvarainen valtionosuus	595 000	0
<i>Valtionosuudet yhteensä</i>	<i>14 377 250</i>	<i>14 292 059</i>

Paltamon kunta on saanut vuonna 2021 harkinnanvaraista valtionosuutta 595 000 euroa.

### 9. Palvelun ostot erittely

	2021	2020
Asiakaspalvelujen ostot	16 396 380	116 931
Muiden palvelujen ostot	3 517 762	20 061 338
<i>Kunnan palvelujen ostot yhteensä</i>	<i>19 914 142</i>	<i>20 178 269</i>

Kainuun sosiaali- ja terveydenhuollon kuntayhtymän ostot on tilikaudella 2021 kirjattu asiakaspalveluiden ostoihin.

### 10. Paltamon kunta ei maksa tukea valtuustoryhmien toimintaedellytysten tukemiseksi

11. Selvitys suunnitelman mukaisten poistojen perusteista

Poistonalaisten hyödykkeiden poistojen määrittämiseen on käytetty kunnanvaltuuston hyväksymää poistosuunnitelmaa. Suunnitelman mukaiset poistot on laskettu aineettomien ja aineellisten hyödykkeiden hankintamenoista arvioidun taloudellisen käyttöiän mukaan.

Arvioidut poistoajat ja niitä vastaavat vuotuiset poistoprosentit sekä poistomenetelmät ovat:

**Aineettomat oikeudet**

tietokoneohjelmat	3 vuotta	tasapoisto
muut aineettomat oikeudet	3 vuotta	tasapoisto

**Muut pitkävaikutteiset menot**

kehittämismenot	3 vuotta	tasapoisto
liikearvo	3 vuotta	tasapoisto

**Rakennukset ja rakennelmat**

hallinto- ja laitosrakennukset	30 vuotta	tasapoisto
2012 ja sen jälkeen valmistuneet	20 vuotta	tasapoisto
tehdas- ja tuotantorakennukset	20 vuotta	tasapoisto
talousrakennukset	15 vuotta	tasapoisto
vapaa-ajan rakennukset	20 vuotta	tasapoisto
asuinrakennukset	30 vuotta	tasapoisto

**Kiinteät rakenteet ja laitteet**

tiet, torit ja puistot	15 vuotta	tasapoisto
sillat, laiturit ja uimalat	10 vuotta	tasapoisto
muut maa- ja vesirakenteet	15 vuotta	tasapoisto
sähköjohdot, muuntoasemat, ulkoval.	15 vuotta	tasapoisto
puhelinverkko, keskusasema ja alakesk.	10 vuotta	tasapoisto
vedenjako- ja viemäriverkosto	30 vuotta	tasapoisto
viemäri- ja kaukolämpöverkosto	30 vuotta	tasapoisto
25 vuotta	25 vuotta	tasapoisto

**Koneet ja kalusto**

rautaiset alukset	15 vuotta	tasapoisto
puiset alukset ja muut uivat työkoneet	8 vuotta	tasapoisto
muut kuljetusvälineet (H.A.)	5 vuotta	tasapoisto
muut liikkuvat työkoneet	7 vuotta	tasapoisto
muut raskaat työkoneet	10 vuotta	tasapoisto
muut kevyet työkoneet	5 vuotta	tasapoisto
sairaala- ja terv.huolto yms laitteet	5 vuotta	tasapoisto
atk-laitteet	3 vuotta	tasapoisto
muut laitteet ja kalusteet	5 vuotta	tasapoisto

**Muut aineet ja hyödykkeet**

luonnonvarat	ei poistoa
arvo- ja taide-esineet	ei poistoa

**Käyttöomaisuusarvopaperit ja muut pitkäaikaiset sijoitukset**

osakkeet ja osuudet	ei poistoa
---------------------	------------

Alle 8.000 euron arvoinen kalusto on käsitelty käyttöomaisuushankintana ja poistettu kerralla tilinpi-tovuonna.



12. Selvitys olennaisista tuottoihin ja kuluihin sisältyvistä pakollisten varausten muutoksista.

	Konserni		Kunta	
	2021	2020	2021	2020
Paltamon kunnan pakollinen varaus 1.1.	160 902	160 902	160 902	160 902
Lisäykset tilikaudella				
Vähennykset tilikaudella	-160 902		-160 902	
Pakolliset varaukset 31.12.	0	160 902	0	160 902
Kainuun jätehuollon kuntayhtymän				
Ennallistamisvaraus 1.1.	30 716	28 702		
Lisäykset tilikaudella	1 997	2 014		0
Vähennykset tilikaudella				
Ennallistamisvaraus 31.12.	32 713	30 716	0	0
Kainuun jätehuollon kuntayhtymän				
Kierrätyspolttoainevaraus 1.1.	16 528	31 488		
Lisäykset tilikaudella	22 809		0	0
Vähennykset tilikaudella	-8 488	-14 960		
Kierrätyspolttoainevaraus 31.12	30 849	16 528	0	0
Potilasvahinkovakuutusvaraus 1.1.	318 508	355 958		0
Lisäykset tilikaudella				
Vähennykset tilikaudella	-43 788	-37 450		
Potilasvahinkovakuutusvaraus 31.12.	274 720	318 508	0	0
<i>Pakolliset varaukset yhteensä</i>	<i>338 282</i>	<i>526 654</i>	<i>0</i>	<i>160 902</i>

13. Selvitys olennaisista muihin toimintatuottoihin sisältyvistä pysyvien vastaavien luovutusvoitoista ja - tappioista.

Pysyvien vastaavien hyödykkeiden myyntivoitot ja -tappiot				
	Konserni		Kunta	
	2021	2020	2021	2020
Muut toimintatuotot				
Maa- ja vesialueiden myyntivoitot	9 219	72 854	87 938	72 854
Rakennusten myyntivoitot	87 938	0	0	0
Muut myyntivoitot	0	7 913	0	0
<i>Myyntivoitot yhteensä</i>	<i>97 157</i>	<i>80 767</i>	<i>87 938</i>	<i>72 854</i>
Muut toimintakulut				
Osakkeiden myyntitappio			0	0
Rakennusten myyntitappiot	-2 233	75 219	0	73 509
<i>Myyntitappiot yhteensä</i>	<i>-2 233</i>	<i>75 219</i>	<i>0</i>	<i>73 509</i>

14. Satunnaisiin tuottoihin ja kuluihin sisältyvät erät

Kunnalla tai konsernilla ei ole ollut satunnaisia eriä tilikaudella 2021.

15. Yhteismäärät muihin rahoitustuottoihin sisältyvistä tuotoista, jotka on saatu osuuksista muissa yhteisöissä.

Osinkotuottojen ja peruspääoman korkotuottojen erittely		
	2021	2020
Osinkotuotot muista yhteisöistä	2 221	2 590
Peruspääoman korot	2 941	143
<i>Yhteensä</i>	5 162	2 733

16. Erittely poistoeron muutoksista

	2021	2020
Investointivaraukseen liittyvä poistoeron muutos	18 667	18 667
EVL-poistoihin liittyvä poistoeron muutos	1 125	1 250
<i>Poistoeron muutokset yhteensä</i>	19 791	19 916

## Tasetta koskevat liitetiedot

### Taseen vastaavia koskevat liitetiedot

17. Paltamon kunnalla ei ole lainan liikkeeseen laskemisesta kuluksi kirjaamattomia menoja tai pääoma-  
alennuksia.
18. Kunnan tilinpäätöksessä ei ole tehty arvonkorotuksia. Korkomenoja ei ole luettu hyödykkeiden han-  
kintamenuun.
19. Tiedot pysyvistä vastaavista tase-eräkohtaisesti

Aineettomat ja aineelliset hyödykkeet											
	Aineettomat hyödykkeet				Aineelliset hyödykkeet						
	Aineet- tomat oikeudet	Muut pit- kävaikuttei- set menot	Ennakkoi- maksut	Yhteensä	Maa- ja vesialueet	Raken- nukset	Kiinteät rakenteet ja laitteet	Koneet ja kalusto	Muut ai- neel. hyö- dykkeet	Ennakkoi- maksut ja kesk.er.h	Yhteensä
Poistamaton hankintameno 1.1.	41 724,50			41 724,50	2 961 180	11 172 947	4 348 038	150 341		782 584	19 415 091
Lisäykset tilikauden aikana				0,00	4 676					2 210 768	2 215 445
Rahoitusosuudet tilikaudella				0,00							0
Vähennykset tilikauden aikana				0,00	-3 287						-3 287
Siirrot erien välillä				0,00		1 072 177	344 702	405 765		-1 822 645	0
Tilikauden poisto	-14 306			-14 305,56		-950 887	-324 041	-57 267			-1 332 196
Arvonlennukset ja niiden palautukset				0,00		-228 495					-228 495
Aktivoidut korkomenot				0,00							0
Poistamaton hankintameno 31.12.	27 419			27 418,94	2 962 569	11 065 743	4 368 699	498 840	0	1 170 708	20 066 558
Arvonkorotukset				0,00							0
Kirjanpitoarvo 31.12.	27 419			27 418,94	2 962 569	11 065 743	4 368 699	498 840	0	1 170 708	20 066 558
Olenneiset lisäpoistot Erittely olennaisista lisäpoistoista						-74 444					

Maa- ja vesialueet erittely				
	Konserni		Kunta	
	2021	2020	2021	2020
Maa- ja vesialueet				
Kiinteistöjen liittymismaksut	157 383	356 385	157 383	152 707
Muut maa- ja vesialueet	3 003 307	2 808 473	2 805 186	2 808 473
<i>Maa- ja vesialueet yhteensä</i>	<i>3 160 691</i>	<i>3 164 858</i>	<i>2 962 569</i>	<i>2 961 180</i>

Pysyvien vastaavien sijoitukset										
	Osakkeet ja osuudet					Jvk-laina- saamiset				
	Osakkeet konserni- yhtiöt	Osakkeet omistusyht- yhteisöt	Kunta- yhtymä- osuudet	Muut osakkeet ja osuudet	Yhteensä	Jvk-laina- saamiset	Saamiset konserni- yhteisöt	Saamiset kunta- yhtymät	Saamiset muut yhteisöt	Yhteensä
Hankintameno 1.1.	543 781	83 165	834 850	98 625	1 560 422					
Lisäykset					0					
Vähennykset										
Siirrot erien välillä				-17 566						
Hankintameno 31.12.	543 781	83 165	834 850	81 059	1 542 856					
Arvonlennukset					0					
Arvonkorotukset					0					
Kirjanpitoarvo 31.12.	543 781	83 165	834 850	81 059	1 542 856					

Tytäryhteisöt, kuntayhtymäosuudet sekä osakkuusyhtiöt						
Nimi	Kotipaikka	Kunnan omistus- osuus %	Konsernin omistus- osuus	Kuntakonsernin osuus (1000 €)		
				omasta pääomasta	vieraasta pääomasta	tilikauden voitosta/ tappiosta
<b>Tytäryhteisöt</b>						
Kiinteistö Oy Paltamon Kiehin	Paltamo	100	100	625	2 418	2
<b>Kuntayhtymät</b>						
Kainuun sosiaali- ja terveydenhuollon kuntayhtymä	Kajaani	5,83	5,83	965	13 473	28
Kainuun jätehuollon kuntayhtymä	Kajaani	4,99	4,99	104	261	-4
Kainuun liitto	Kajaani	4,6	4,6	85	35	3
<b>Osakkuusyhtiöt</b>						
Kiinteistö Oy Rinneleijo	Paltamo	42,2	42,2	31	92	9
Kiinteistö Oy Konttitie 5	Paltamo	30,02	30,02	16	1	1
<b>Muut omistusyhteisyydet</b>						
Kiinteistö Oy Paltamon Kauppakeskus	Paltamo	18	18			
Vuokatin Matkailukeskus Oy	Sotkamo	12,1	12,1			
Asunto Oy Leijonpuro	Paltamo	10,21	10,21			
Osuuskunta Metsäliitto						
			<b>yhteensä</b>	1 828	16 279	39

23.

Pitkä- ja lyhytaikaiset saamiset tytäryhteisöiltä, kuntayhtymiltä, osakkuus- ja muilta omistusyhteisöiltä

Saamisten erittely				
	2021		2020	
	Pitkäaikaiset	Lyhytaikaiset	Pitkäaikaiset	Lyhytaikaiset
Saamiset tytäryhteisöiltä				
Myyntisaamiset		49 558		49 052
Lainasaamiset				
Pääomalainasaamiset	100 962		100 962	
Muut lainasaamiset	287 559		287 559	
Muut saamiset				
Siirtosaamiset				636
Yhteensä	388 521	49 558	388 521	49 688
Saamiset kuntayhtymiltä, joissa kunta on jäsenenä				
Myyntisaamiset		27 053		39 149
Lainasaamiset				
Muut saamiset				637 689
Siirtosaamiset		14 200		
Yhteensä	0	41 253	0	676 838
Saamiset osakkuus- sekä muilta omistus ja yhteisyhteisöiltä				
Myyntisaamiset				
Lainasaamiset				
Muut saamiset				
Siirtosaamiset				
Yhteensä	0	0	0	0
<b>Saamiset yhteensä</b>	<b>388 521</b>	<b>90 811</b>	<b>388 521</b>	<b>726 526</b>

24.

Siirtosaamiin sisältyvät olennaiset erät

Siirtosaamiin sisältyvät olennaiset erät				
	Konserni		Kunta	
	2021	2020	2021	2020
Pitkäaikaiset siirtosaamiset				
Menoennakot				
Etukäteen maksetut vuokratulot				
Pitkäaikaiset siirtosaamiset yhteensä	0	0	0	0
Lyhytaikaiset siirtosaamiset				
Tulojäämät				
Siirtyvät korot	10 349	146	10 349	146
Kelan korvaus työterveyshuollosta	97 083	20 000	30 000	20 000
Projektisaamiset	131 934	22 714	74 978	0
Muut tulojäämät	1 330 035	2 569 207	111 700	994 284
Tulojäämät yhteensä	1 569 401	2 612 204	227 027	1 014 430
Lyhytaikaiset siirtosaamiset yhteensä	1 569 401	2 612 204	227 027	1 014 430

Taseen vastattavia koskevat liitetiedot

25. Tase-eräkohtainen erittely oman pääoman erien lisäyksestä ja vähennyksistä sekä siirroista näiden erien välillä

Oman pääoman erittely				
	Konserni		Kunta	
	2021	2020	2021	2020
Peruspääoma 1.1.	7 796 514	7 796 514	7 796 514	7 796 514
Lisäykset	0	0	0	0
Vähennykset	0	0	0	0
Peruspääoma 31.12.	7 796 514	7 796 514	7 796 514	7 796 514
Muut omat rahastot 1.1.	138 915	139 605	0	0
Siirrot rahastoon	1 694		0	0
Siirrot rahastosta	-3 154	-690	0	0
Muut omat rahastot yhteensä 31.12.	137 455	138 915	0	0
Edellisten tilikausien ylijäämä 1.1.	-663 575	143 414	8 171	931 231
Edellisten tilikausien ylijäämä 31.12.	-663 575	143 415	8 171	931 231
Tilikauden ylijäämä/alijäämä	213 494	-806 989	88 459	-923 060
<i>Oma pääoma yhteensä</i>	<i>7 483 888</i>	<i>7 271 854</i>	<i>7 893 144</i>	<i>7 804 685</i>

26. Erittely poistoerosta

Erittely poistoerosta		
	2021	2020
Investointivaraukseen liittyvä poistoero	166 333	185 000
EVL-poistoihin liittyvä poistoero	10 122	11 246
<i>Poistoero yhteensä</i>	<i>176 455</i>	<i>196 246</i>

27. Tase-erien mukaan eritelty tieto sellaisista vieraaseen pääomaan kuuluvista veloista, jotka erääntyvät myöhemmin kuin viiden vuoden kuluttua.

Pitkäaikaiset velat		
	2021	2020
Joukkovelkakirjalainat		
Lainat rahoitus- ja vakuutuslaitoksilta	5 040 000	2 630 000
<i>Pitkäaikaiset velat yhteensä</i>	<i>5 040 000</i>	<i>2 630 000</i>

28. Erittely liikkeeseen lasketuista joukkovelkakirjalainoista

Joukkovelkakirjalainat		
	2021	2020
Alle vuoden kuluessa erääntyvät kuntatodistuslainat	6 500 000	6 000 000
- korko -0,50 % - 0,00 %		
- erääntyvät 31.1.2022		
<i>Joukkovelkakirjalainat yhteensä</i>	<i>6 500 000</i>	<i>6 000 000</i>

29. Erittely pakollisten varausten eristä. Pakolliset varaukset on selvitetty kohdassa 12.

30.

Pitkä- ja lyhytaikaiset velat tytäryhteisöille, kuntayhtymille tai muille osakkuus- ja muille omistusyhteisyyksille

Vieras pääoma				
	2021		2020	
	Pitkä- aikainen	Lyhyt- aikainen	Pitkä- aikainen	Lyhyt- aikainen
Velat tytäryhteisöille				
Saadut ennakot				
Ostovelat				
Muut velat			0	
Siirtovelat		0		0
<i>Yhteensä</i>	0	0	0	0
Velat kuntayhtymille, jossa kunta on jäsenenä				
Saadut ennakot				
Ostovelat		4 579		642 400
Muut velat				
Siirtovelat		946 829		1 497 785
<i>Yhteensä</i>	0	951 408	0	2 140 185
Velat osakkuus- tai sekä muille omistus-yhteisyyksille				
Saadut ennakot				
Ostovelat				
Muut velat				
Siirtovelat				
<i>Yhteensä</i>	0		0	
<i>Vieras pääoma yhteensä</i>	0	951 408	0	2 140 185



31. Paltamon kunnalla ei ole käytössä luotollista pankkitiliä
32. Erittely muut velat -erän jakautumisesta liittymismaksuihin ja muihin velkoihin on esitetty taseessa. Liittymismaksut on esitetty erässä Muut pitkäaikaiset velat ja muut velat erässä Muut velat.
33. Siirtovelkoihin sisältyvät olennaiset erät

Siirtovelkoihin sisältyvät olennaiset erät				
	Konserni		Kunta	
	2021	2020	2021	2020
Lyhytaikaiset siirtovelat				
Tuloennakot				
Menojäämät				
Lomapalkkavelan ja hlösivukulujen jaksotukset	2 165 868	570 898	550 048	542 315
Muut palkkojen ja hlösivukulujen jaksotukset	699 383	163 053	138 989	163 053
Korkojaksotukset	76 553	84 736	76 314	84 736
Muut menojäämät	1 024 452	4 182 574	977 239	1 551 607
<i>Lyhytaikaiset siirtovelat yhteensä</i>	<i>3 966 256</i>	<i>5 001 262</i>	<i>1 742 590</i>	<i>2 341 712</i>

## Vakuuksia ja vastuusitoumuksia koskevat liitetiedot

34. Paltamon kunta ei ole pantannut tai kiinnittänyt omaisuutta velkojensa vakuudeksi
- 35.-37. Vakuudet/Paltamon kunta ei ole antanut vakuuksia kuntakonserniin kuuluvien yhteisöjen puolesta, eikä muiden puolesta.
38. Taseeseen sisältymättömät vastuusitoumukset ja vastuut

Vuokravastuut				
	Konserni		Kunta	
	2021	2020	2021	2020
Vuokravastuut	594 425	229 606	201 541	41 125
- seuraavalla tilikaudella maksettava osuus	433 390	41 025	70 810	41 025
Leasing-vastuut yhteensä	10 416 739	7 109 843	10 206 836	7 108 891
- seuraavalla tilikaudella maksettava osuus	429 854	140 260	356 530	139 961
- siitä kiinteistöihin liittyvät rahoitusleasingvastuut	10 206 836	7 108 891	10 206 836	7 108 891
Yhteensä	11 011 164	7 339 449	10 408 377	7 150 016

- 39.-40. Kunnan antamat vastuusitoumukset

Vastuusitoumukset				
	Konserni		Kunta	
	2020	2020	2021	2020
Takaukset samaan konserniin kuuluvien yhteisöjen puolesta				
Alkuperäinen pääoma	1 200 000	1 200 000	1 200 000	1 200 000
Jäljellä oleva pääoma	473 335	553 333	473 335	553 333
Takaukset muiden puolesta*				
Alkuperäinen pääoma	830 000	830 000	830 000	830 000
Jäljellä oleva pääoma	170 595	209 964	170 595	209 964

Vastuu Kuntien takauskeskuksen takausvastuista		
	2021	2020
Kuntien takauskeskus		
Kunnan osuus takausvastuista 31.12.	22 872 160	21 832 935
Osuus kattamattomasta vastuusta 31.12.	0	0
Vastuuta kattava osuus rahastosta 31.12.	14 983	13 604

41.

## Muut taseen ulkopuoliset järjestelyt

Muut taseen ulkopuoliset järjestelyt *)				
Järjestelyjen tarkoitus	Konserni		Kunta	
	2021	2020	2021	2020
Sopimusvastuut				
Maankäyttö- ja rakennuslain mukaisesti kunnalle aiheutuvat velvoitteet				
Seuraavalle tilikaudelle kohdistuva osuus				
Maankäyttö- ja rakennuslain mukaisesti A				
Seuraavalle tilikaudelle kohdistuva osuus				
Sitoumukset avustukseen				
Seuraavalle tilikaudelle kohdistuva osuus				
Sopimuksiin sisältyvät palautusvastuut				
Seuraavalle tilikaudelle kohdistuva osuus				
Muut sopimusvastuut	598 462			
Yhteistyö- ja kumppanuussopimukset				
Osuudet muiden hallinnoimiin hankkeisiin/kunta	0	61 829	0	61 829
Kainuun sote kuntayhtymän hankkeiden sopimusvastuut	32 688	31 832	0	0
<i>Sopimusvastuut yhteensä</i>	32 688	93 661	0	61 829
Osuus kuntayhtymän alijäämästä				
Arvonlisäveron palautusvastuu**	887 235	952 754	886 780	952 299
Perustamishankkeiden valtionosuuden palautusvastuu***				
<p>*) Liitetiedoissa voidaan eritellä olennaisimmat yksittäiset vastuut. Liitetietosisiteessä annetaan yksityiskohtainen erittely.</p> <p>**) Palautuksena ja vähennyksenä käsitellyt arvonlisäverot uudisrakennusten ja perusrantamisen hankintamenoista, joihin liittyy mahdollinen palautusvelvollisuus kiinteistöt myytäessä tai niiden käyttötarkoituksen muuttuessa vähennykseen tai palautukseen oikeuttamattomaan tarkoitukseen (AVL 120 §). Palautusvastuuta määriteltäessä otetaan huomioon kiinteistöt, joiden osalta vastuun toteutuminen on todennäköistä investointi- tai taloussuunnitelmaan tai toimenpideohjelmaan perustuen.</p> <p>***) Sosiaali- ja terveydenhuollon sekä opetus- ja kulttuuritoimen perustamishankkeisiin saatujen valtionosuuksien palautusvastuut, STVOL 4:30 §, L opetus- ja kulttuuritoimenrahoituksesta 7:30 § (vastuu voimassa 15 vuotta). Vastuut päättyvät vuosina 2015 - 2020.</p>				

Muut taseen ulkopuoliset järjestelyt *)				
Järjestelyn tarkoitus	Konserni		Kunta	
	2021	2020	2021	2020
<b>Kynnyksellinen koronvaihtosopimus</b>				
Kynnyksellinen koronvaihtosopimus <i>Paltamo4</i> on tehty yksittäisen lainan korkoriskin suojaamiseksi. Kunta maksaa korkoa 1,29 % kun korkotaso on alle 4 %, muutoin viitekorko vähennettynä 1,5 %.				
Sopimus alkaa 2.1.2019, ja päättyy 2.1.2036.				
Lainan pääomaa vastaava nimellisarvo	6 000 000	6 000 000	6 000 000	6 000 000
Käypä arvo (pankin ilmoituksen mukaan)	-966 051	-1 400 012	-966 051	-1 400 012
<b>Koronvaihtosopimus Paltamo1</b>				
Koronvaihtosopimus <i>Paltamo1</i> on tehty yksittäisen lainan korkoriskin suojaamiseksi. Osana koronvaihtokokonaisuutta pankki maksaa todellisen kiinteäkorkoisen lainan koron 3,90 % p.a ja kunta maksaa pankille EUR-EURIBOR-Reuters viitekoron, ei kuitenkaan alle 0.00 % p.a.				
Sopimus alkaa 22.8.2016, ja päättyy 22.2.2022.				
Lainan pääomaa vastaava nimellisarvo	100 000	300 000	100 000	300 000
Käypä arvo (pankin ilmoituksen mukaan)	1 984	11 873	1 984	11 873
<b>Koronvaihtosopimus Paltamo2</b>				
Koronvaihtosopimus <i>Paltamo2</i> on tehty yksittäisen lainan korkoriskin suojaamiseksi. Osana koronvaihtokokonaisuutta pankki maksaa todellisen kiinteäkorkoisen lainan koron 4,893 % p.a ja kunta maksaa pankille EUR-EURIBOR-Reuters viitekoron, ei kuitenkaan alle 0.00 % p.a.				
Sopimus alkaa 10.5.2016, ja päättyy 10.5.2022.				
Bullet-lainan pääomaa vastaava nimellisarvo	33 343	100 009	33 343	100 009
Käypä arvo (pankin ilmoituksen mukaan)	822	4 967	822	4 967
<b>Koronvaihtosopimus Paltamo3</b>				
Koronvaihtosopimus <i>Paltamo3</i> on tehty yksittäisen lainan korkoriskin suojaamiseksi. Osana koronvaihtokokonaisuutta pankki maksaa todellisen kiinteäkorkoisen lainan koron 4,182 % p.a ja kunta maksaa pankille EUR-EURIBOR-Reuters viitekoron, ei kuitenkaan alle 0.00 % p.a.				
Sopimus alkaa 26.4.2016, ja päättyy 26.4.2021.				
Lainan pääomaa vastaava nimellisarvo		133 342		133 342
Käypä arvo (pankin ilmoituksen mukaan)		2 824		2 824
<b>Koronvaihtosopimus 4859700, päättyy 6.11.2047</b>				
Lainan pääomaa vastaava nimellisarvo	52 178	57 519		
Käypä arvo (pankin ilmoituksen mukaan)	-579 487	-986 146		

## Henkilöstöä koskevat liitetiedot

### 42. Henkilöstön lukumäärä tehtäväalueittain

Henkilöstön lukumäärä 31.12.		
	2021	2020
Kunnanhallitus	1	1
Hallintopalvelut	7	7
Elinvoimapalvelut	8	8
Sivistyspalvelut	125	128
josta kansalaisoopiston sivutoimiset tuntiopettajat	33	27
Tekniset palvelut	28	31
<i>Yhteensä</i>	169	175

### 43. Henkilöstökulut

Henkilöstökulut		
	2021	2020
Henkilöstökulut tuloslaskelman mukaan	6 498 612	6 224 123
Henkilöstökuluja aktivoitu aineettomiin ja aineellisiin hyödykkeisiin	0	772
<i>Henkilöstökulut yhteensä</i>	6 498 612	6 224 895

### 44. Luottamushenkilömaksut

Luottamushenkilön palkkioista perityt ja puolueelle tai puolueyhdistykselle tilitetyt luottamushenkilömaksut		
	2021	2020
Kansallinen Kokoomus	461	260
Perussuomalaiset	657	147
Suomen Keskusta	2 958	3 041
Vihreä liitto	0	0
Suomen Sosialidemokraattinen puolue	261	326
Vasemmistoliitto	1 800	2 027
<i>Tilitetyt luottamushenkilömaksut yhteensä</i>	6 136	5 801

### 45. Lakisääteistä tilintarkastusta suorittavalle tilintarkastusyhteisölle maksettavat palkkiot

Tilintarkastajan palkkiot		
	2021	2020
KPMG Julkishallinnon palvelut Oy		
Tilintarkastuspalkkiot	8 925	8 569
Tilintarkastajan lausunnot		
Muut palkkiot	950	7 715
<i>Palkkiot yhteensä</i>	9 875	16 284

46. Intressitahotapahtumat

Kunta on antanut tytäryhteisölleen Kiinteistö Oy Paltamon Kiehiselle rahalainaa yhteensä noin 400 000 euroa. Kyse on ennen kuntalain 2015 voimaantuloa annetusta lainasta. Lainasta ei peritä korkoa eikä sille ole asetettu turvaavaa vakuutta.

Kunta on päättänyt sitoutua olemaan mukana Oulujärvi Leaderin alueessa ja toiminnassa vuosina 2021 - 2027 sekä sitoutunut Oulujärvi Leaderin strategian toteuttamiseen (mukaan lukien Kalaleader) vuosien 2021 - 2027 ajan 55 000 eurolla vuosittain.

Kunta on päättänyt olla uusimatta Kainuun Etu Oy:n osakassopimusta vuodesta 2021 alkaen. Kainuun Etu Oy on asetettu konkurssiin 14.5.2021 käräjäoikeuden päätöksellä. Konkurssisaatavat on valvottu.

Kunta on vuonna 2020 päättänyt hyväksyä Metelinniemen golfalueen ostotarjouksen ja hyväksynyt esisopimuksen kiinteistön kaupasta. Asia ei ole edennyt vuoden 2021 aikana.

Kunta on vuonna 2020 antanut 3.000 euroa väliaikaisrahoitusta Elias Lönnrot -seura ry:lle Kalevalan jalanjäljillä -hankkeeseen. Rahoituksen maksuaikaa on jatkettu 1.7.2022 saakka (alkuperäinen 31.12.2021).

Kunta on myöntänyt väliaikaisrahoituksen 15 000 euroa Paltamo-seuralle Oulujärvi kiikarissa -hankkeelle 30.6.2022 saakka.

Konsernin lähipiirin / intressipiirin kanssa ei ole ollut tavanomaisesta poikkeavia liiketoimia.

## 5 ALLEKIRJOITUKSET JA MERKINNÄT

Tilinpäätöksen allekirjoitus



Tuula Korvajärvi



Kari Keränen



Saira Kärkkäinen



Erkki Kempainen



Jyri Saastamoinen



Anita Karjalainen



Veli Väisänen



Pasi Ahoniemi

Tilinpäätösmerkintä

Suoritetusta tilitarkastuksesta on tänään annettu kertomus.

Paltamossa 26/4 2022



Antti Kääriäinen

JHT, KHT

## 6 LUETTELO KÄYTETYISTÄ KIRJANPITOKIRJOISTA

### KIRJANPITOKIRJAT

Päiväkirja

Pääkirja

Tuloslaskelma

Tase

Osakirjanpidot

Palkkakirjanpito

Palkkakortisto

Vuosilistaus verottajalle

Ostoreskontra

atk-tuloste

Myyntireskontra

atk-tuloste

Käyttöomaisuuskirjanpito

Tapahtumalistaus

Konsernikirjanpito

Pääkirja

Päiväkirja

Tase

### TOSITELAJIT

10	Kassatositteet	82	Matkalaskut M2
30	Pankkitositteet	84	Palkkatositteet
31	Salaiset ostolaskut P2P	85	Luottotappiot
32	Ostolaskut P2P	86	Hyvitysten kohdistus MYRE
34	Hyvitysten kohdistus OSRE	87	Sumu-poistot
35	Ostolaskujen maksut	88	Käyttöomaisuuden luovutukset
36	Ostolaskut käsin tallennetut	93	Sisäisenlaskennan laskennalli
40	Myren viitesuoritukset	98	Sisäisenlaskennan tulos
41	Myre käsintallennetut suoritukset	99	Sisäisen laskennan tulos laske
42	Intime yleislaskutus	5I	Päivähoito
44	Intime Web-laskutus hetilasku	5L	Kansalaisopisto
46	Viitesuoritukset/Perintätsto	5R	Teknisen toimen laskutus
47	Myre enn.ja maksumäär.kohdistu	5S	Tonttivuokrat
52	Kuntalaskut	5T	Vuokralaskutus
65	Inworks, kirjanpitoliihtymä	5U	Rakennusvalvonta
77	SIS Web-muistiotositteet	5X	Vesilaskut
80	Web-muistiotosite	5Y	Kaukolämpö



